



ROUMANIE

• Superficie: 238,391 km² • Population: 19,644,350 (2017)

Partie contractante à 36 Conventions de l'ONU relatives au transport sous l'égide du Comité des transports intérieurs de la CEE-ONU. Partie contractante à 13 Conventions de l'ONU sur la sécurité routière.

Traffic routier et ferroviaire

Nombre de voiture particulières (millier), 2015	5,155
Taux de motorisation (Nbre. de voitures particulières pour mille habitants), 2015	260
Voyageur-km par route (million), 2015	17,471
Tonne-km par route (million), 2016	48,175
Voyageur-km par rail (million), 2015	5,149
Tonne-km par rail (million), 2015	13,673
Tonne-km par voies navigables intérieures (million), 2014	11,760

Statistiques des accidents de la route

Décès, 2015	1,893
Blessés, 2015	36,807
Accidents corporels, 2015	28,944

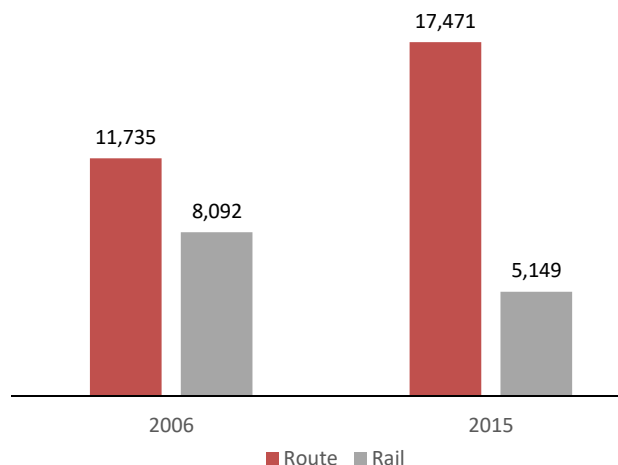
Décès dus à des accidents de la route pour

Million d'habitants, 2015	96
100,000 voitures particulières, 2015	37

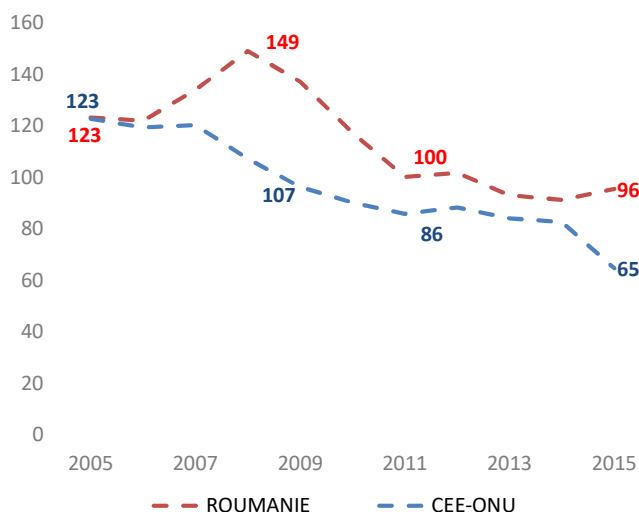
Gravité des accidents de la route

Décès pour 1 000 accidents corporels, 2015	65
--	----

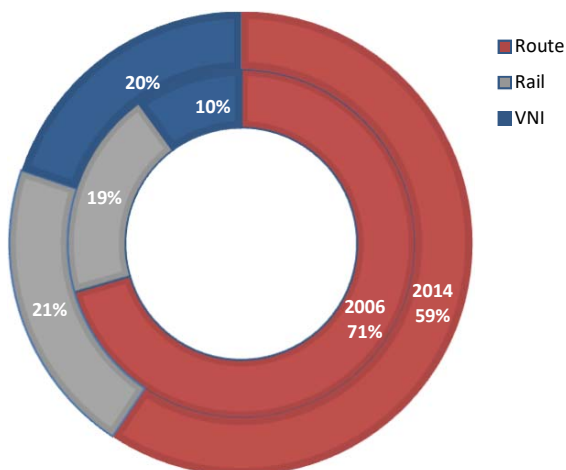
Voyageur-km par route et par rail (million)



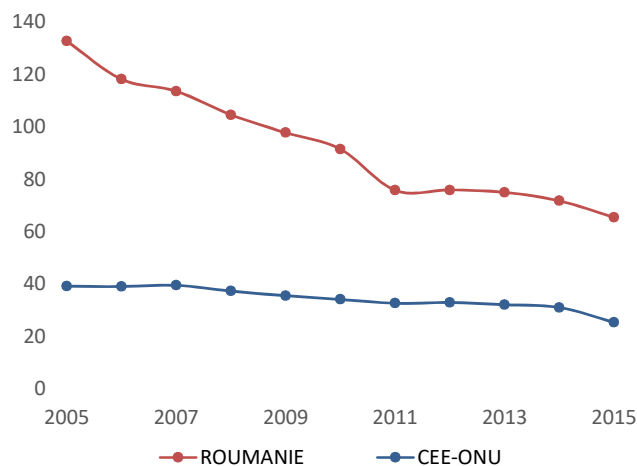
Décès dus à des accidents de la route pour un million d'habitants



Répartition modale du transport intérieur (tonne-km)



Gravité des accidents de la route (Décès pour 1 000 accidents corporels)



Source: Base de données des statistiques des transports de la CEE-ONU.

Note: Pour les graphiques de sécurité routière, la CEE-ONU se réfère à la valeur moyenne des États membres de la CEE-ONU. VNI = voies navigables intérieures.

- Sans objet /. Non disponible.