



• Superficie: 323,759 km<sup>2</sup> • Population: 5,277,000 (2017)

Partie contractante à 28 Conventions de l'ONU relatives au transport sous l'égide du Comité des transports intérieurs de la CEE-ONU. Partie contractante à 9 Conventions de l'ONU sur la sécurité routière.

### Traffic routier et ferroviaire

Nombre de voiture particulières (millier), 2015	2,610
Taux de motorisation (Nbre. de voitures particulières pour mille habitants), 2015	503
Voyageur-km par route (million), 2014	68,786
Tonne-km par route (million), 2015 <sup>1</sup>	23,144
Voyageur-km par rail (million), 2016	3,695
Tonne-km par rail (million), 2016	3,668
Tonne-km par voies navigables intérieures (million)	..

### Statistiques des accidents de la route

Décès, 2015	117
Blessés, 2015	5,523
Accidents corporels, 2015	4,563

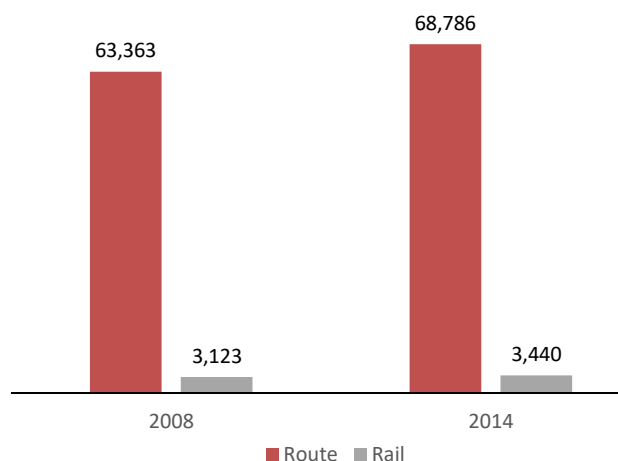
### Décès dus à des accidents de la route pour

Million d'habitants, 2015	23
100,000 voitures particulières, 2015	4

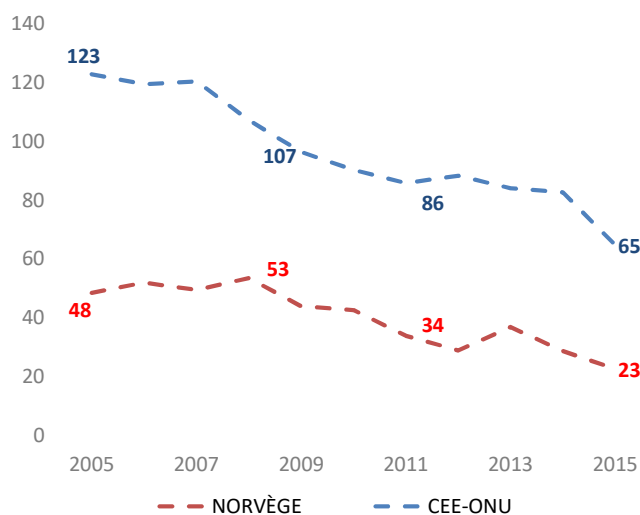
### Gravité des accidents de la route

Décès pour 1 000 accidents corporels, 2015	26
--	----

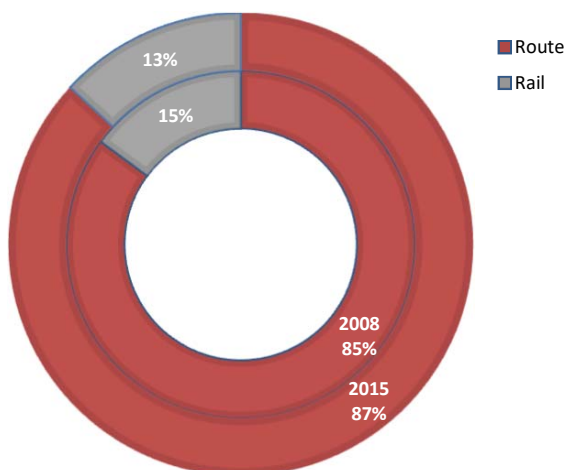
### Voyageur-km par route et par rail (million)



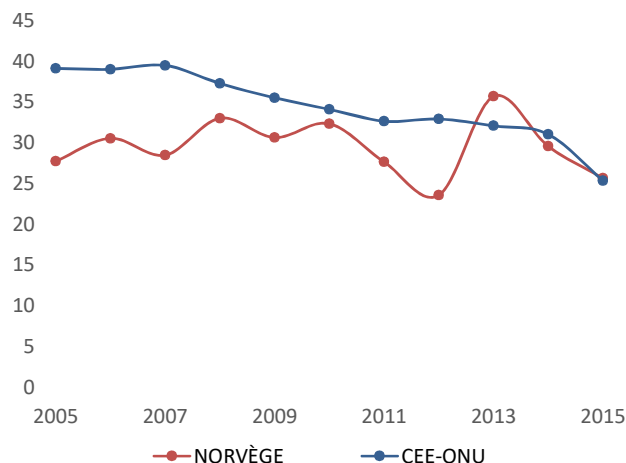
### Décès dus à des accidents de la route pour un million d'habitants



### Répartition modale du transport intérieur (tonne-km)<sup>1</sup>



### Gravité des accidents de la route (Décès pour 1 000 accidents corporels)



Source: Base de données des statistiques des transports de la CEE-ONU.

Note: Pour les graphiques de sécurité routière, la CEE-ONU se réfère à la valeur moyenne des États membres de la CEE-ONU.

<sup>1</sup> Les tonnes-kilomètres par route ne concernent que les marchandises transportées par des camions norvégiens d'une capacité de charge égale ou supérieure à 3,5 tonnes.

- Sans objet /. Non disponible.