



• Superficie: 2,586 km² • Population: 596,980 (2017)

Partie contractante à 44 Conventions de l'ONU relatives au transport sous l'égide du Comité des transports intérieurs de la CEE-ONU. Partie contractante à 17 Conventions de l'ONU sur la sécurité routière.

Traffic routier et ferroviaire

Nombre de voiture particulières (millier), 2016	391
Taux de motorisation (Nbre. de voitures particulières pour mille habitants), 2016	669
Voyageur-km par route (million)	..
Tonne-km par route (million), 2012	6,550
Voyageur-km par rail (million), 2015	418
Tonne-km par rail (million), 2015	207
Tonne-km par voies navigables intérieures (million), 2015	235

Statistiques des accidents de la route

Décès, 2015	36
Blessés, 2015	1,348
Accidents corporels, 2015	983

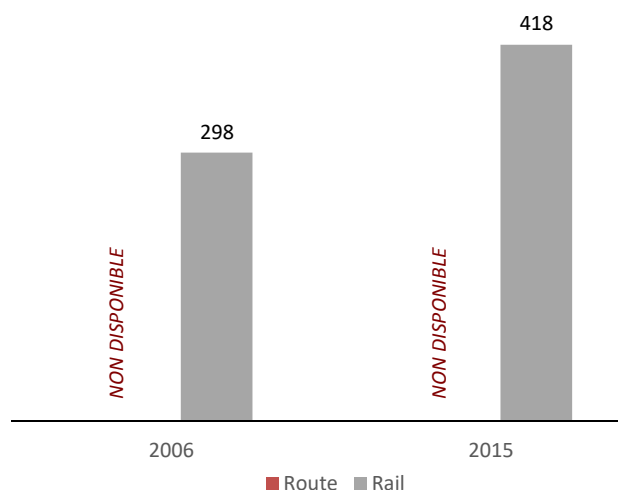
Décès dus à des accidents de la route pour

Million d'habitants, 2015	63
100,000 voitures particulières, 2015	9

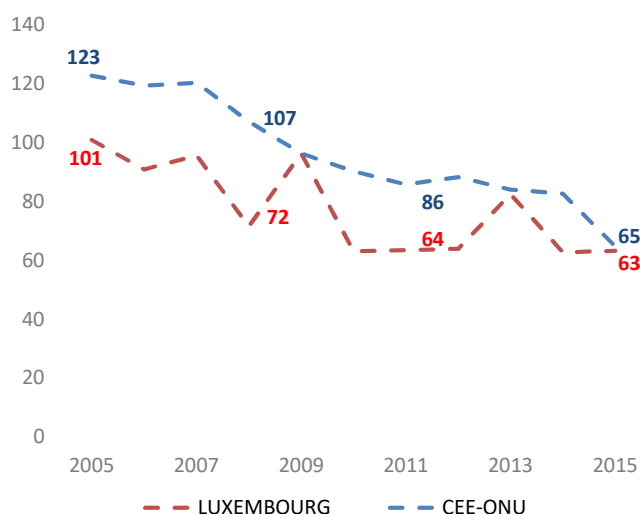
Gravité des accidents de la route

Décès pour 1 000 accidents corporels, 2015	37
--	----

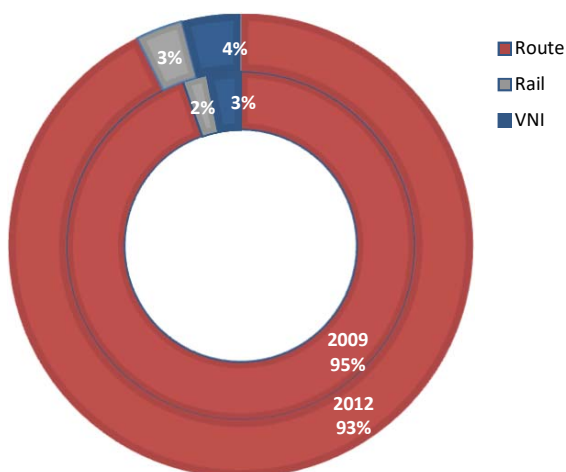
Voyageur-km par route et par rail (million)



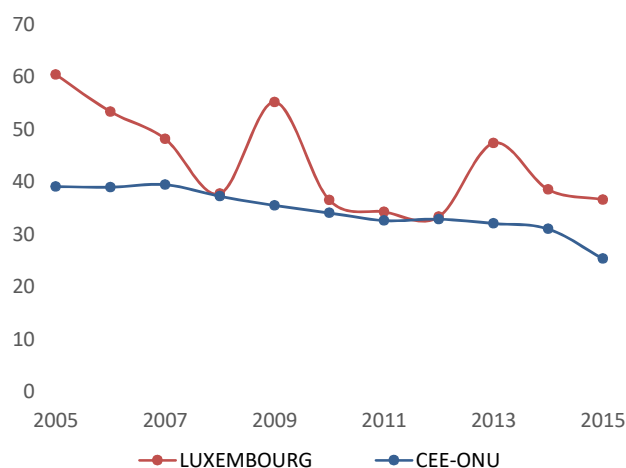
Décès dus à des accidents de la route pour un million d'habitants



Répartition modale du transport intérieur (tonne-km)



Gravité des accidents de la route (Décès pour 1 000 accidents corporels)



Source: Base de données des statistiques des transports de la CEE-ONU.

Note: Pour les graphiques de sécurité routière, la CEE-ONU se réfère à la valeur moyenne des États membres de la CEE-ONU. VNI = voies navigables intérieures.

- Sans objet / Non disponible.