

## LETTONIE



• Superficie: 64,589 km<sup>2</sup> • Population: 1,938,400 (2017)

Partie contractante à 20 Conventions de l'ONU relatives au transport sous l'égide du Comité des transports intérieurs de la CEE-ONU. Partie contractante à 9 Conventions de l'ONU sur la sécurité routière.

### Traffic routier et ferroviaire

Nombre de voiture particulières (millier), 2016	664
Taux de motorisation (Nbre. de voitures particulières pour mille habitants), 2016	339
Voyageur-km par route (million), 2016	16,479
Tonne-km par route (million), 2016	14,227
Voyageur-km par rail (million), 2016	584
Tonne-km par rail (million), 2016	15,873
Tonne-km par voies navigables intérieures (million)	..

### Statistiques des accidents de la route

Décès, 2015 <sup>1</sup>	188
Blessés, 2015 <sup>1</sup>	4,566
Accidents corporels, 2015	3,692

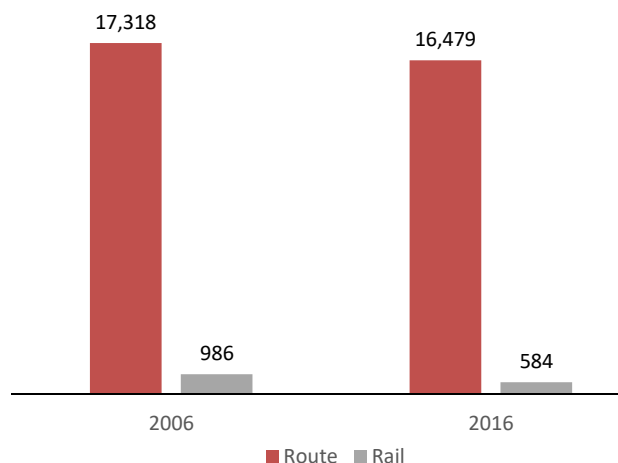
### Décès dus à des accidents de la route pour<sup>1</sup>

Million d'habitants, 2015	95
100,000 voitures particulières, 2015	28

### Gravité des accidents de la route<sup>1</sup>

Décès pour 1 000 accidents corporels, 2015	51
--	----

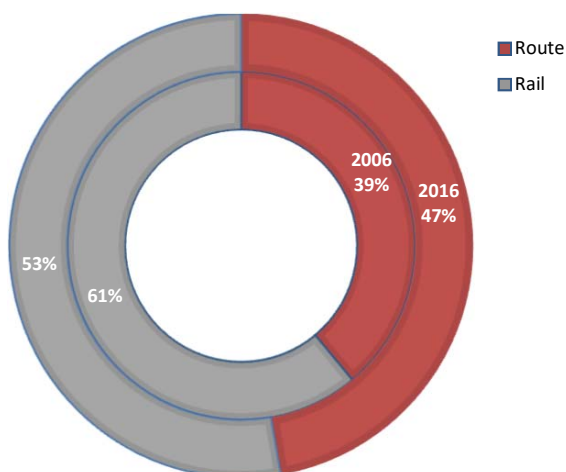
### Voyageur-km par route et par rail (million)



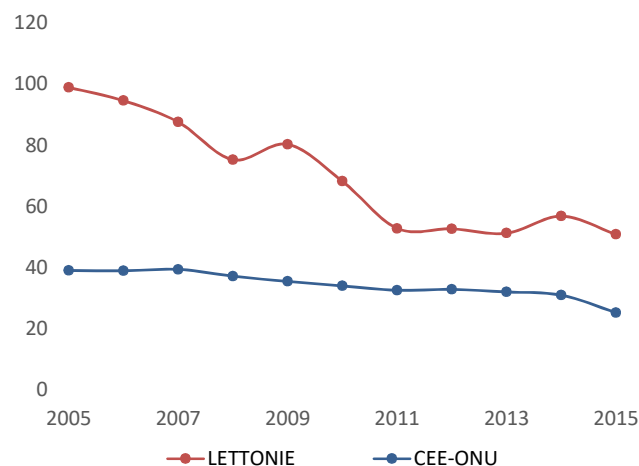
### Décès dus à des accidents de la route pour un million d'habitants<sup>1</sup>



### Répartition modale du transport intérieur (tonne-km)



### Gravité des accidents de la route (Décès pour 1 000 accidents corporels)<sup>1</sup>



Source: Base de données des statistiques des transports de la CEE-ONU.

Note: Pour les graphiques de sécurité routière, la CEE-ONU se réfère à la valeur moyenne des États membres de la CEE-ONU. VNI = voies navigables intérieures.

<sup>1</sup> Les personnes comptabilisées comme tuées sont celles qui sont décédées dans les 7 jours suivant l'accident: les personnes décédées plus tard sont enregistrées comme blessées..

- Sans objet /. Non disponible.