



• Superficie: 199,900 km² • Population: 6,045,117 (2017)

Partie contractante à 11 Conventions de l'ONU relatives au transport sous l'égide du Comité des transports intérieurs de la CEE-ONU. Partie contractante à 4 Conventions de l'ONU sur la sécurité routière.

Traffic routier et ferroviaire

Nombre de voiture particulières (millier), 2008	305
Taux de motorisation (Nbre. de voitures particulières pour mille habitants), 2008	58
Voyageur-km par route (million), 2012	7,943
Tonne-km par route (million), 2012	1,143
Voyageur-km par rail (million), 2012	76
Tonne-km par rail (million), 2012	923
Tonne-km par voies navigables intérieures (million), 2012	2

Statistiques des accidents de la route

Décès, 2014	1,022
Blessés, 2014	10,510
Accidents corporels, 2014	7,119

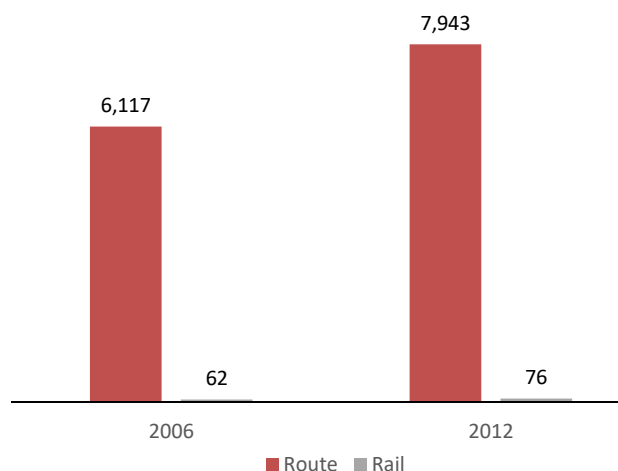
Décès dus à des accidents de la route pour

Million d'habitants, 2014	175
100,000 voitures particulières, 2008	373

Gravité des accidents de la route

Décès pour 1 000 accidents corporels, 2014	144
--	-----

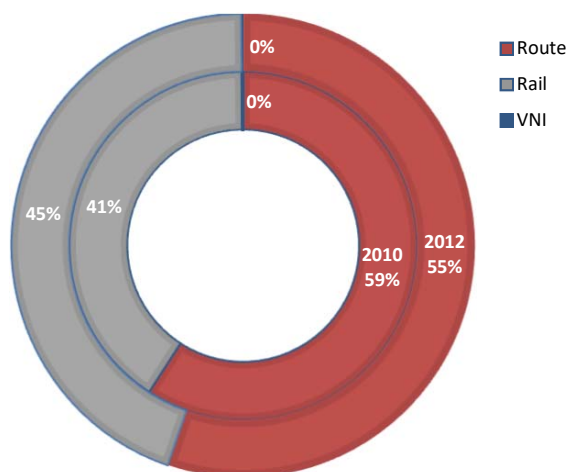
Voyageur-km par route et par rail (million)



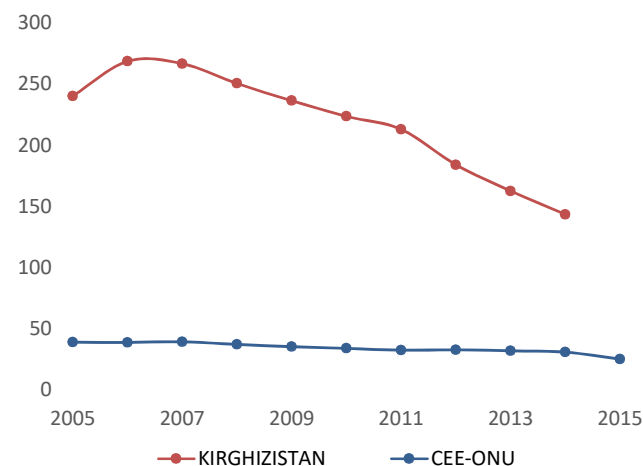
Décès dus à des accidents de la route pour un million d'habitants



Répartition modale du transport intérieur (tonne-km)



Gravité des accidents de la route (Décès pour 1 000 accidents corporels)



Source: Base de données des statistiques des transports de la CEE-ONU.

Note: Pour les graphiques de sécurité routière, la CEE-ONU se réfère à la valeur moyenne des États membres de la CEE-ONU. VNI = voies navigables intérieures.

- Sans objet / Non disponible.