



• Superficie: 2,724,900 km² • Population: 18,204,499 (2017)

Partie contractante à 18 Conventions de l'ONU relatives au transport sous l'égide du Comité des transports intérieurs de la CEE-ONU. Partie contractante à 11 Conventions de l'ONU sur la sécurité routière.

Traffic routier et ferroviaire

Nombre de voiture particulières (millier), 2016	3,845
Taux de motorisation (Nbre. de voitures particulières pour mille habitants), 2016	214
Voyageur-km par route (million), 2016	237,556
Tonne-km par route (million), 2016	163,263
Voyageur-km par rail (million), 2016	17,914
Tonne-km par rail (million), 2016	238,972
Tonne-km par voies navigables intérieures (million), 2016	21

Statistiques des accidents de la route

Décès, 2012	3,022
Blessés, 2012	17,488
Accidents corporels, 2012	14,168

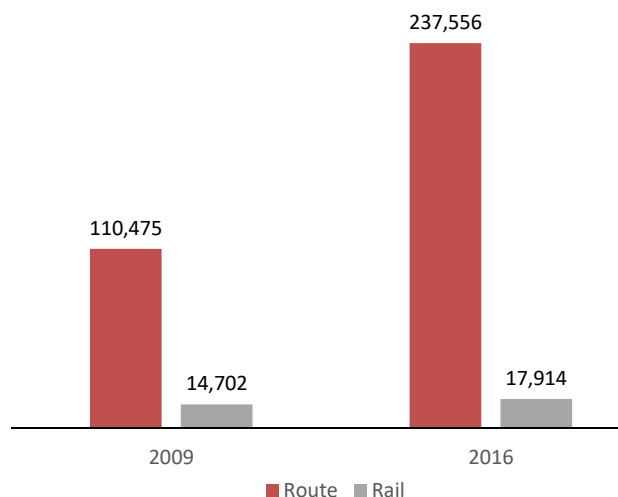
Décès dus à des accidents de la route pour

Million d'habitants, 2012	180
100,000 voitures particulières, 2012	83

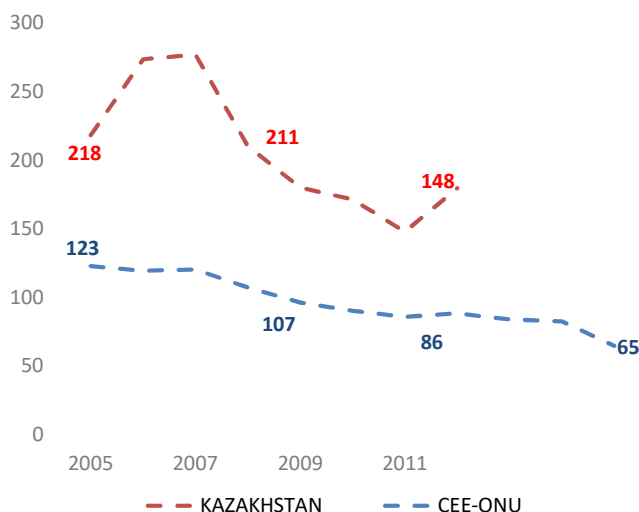
Gravité des accidents de la route

Décès pour 1 000 accidents corporels, 2012	213
--	-----

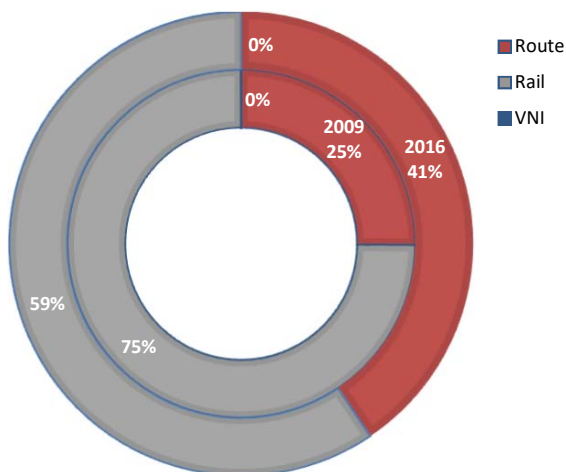
Voyageur-km par route et par rail (million)



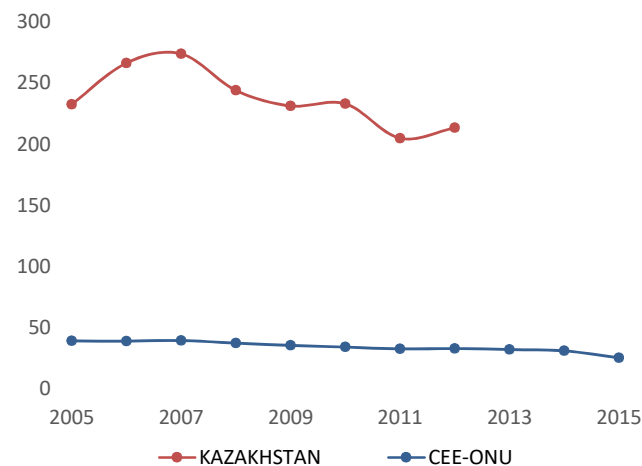
Décès dus à des accidents de la route pour un million d'habitants



Répartition modale du transport intérieur (tonne-km)



Gravité des accidents de la route (Décès pour 1 000 accidents corporels)



Source: Base de données des statistiques des transports de la CEE-ONU.

Note: Pour les graphiques de sécurité routière, la CEE-ONU se réfère à la valeur moyenne des États membres de la CEE-ONU. VNI = voies navigables intérieures.

- Sans objet / Non disponible.