

## ISLANDE



• Superficie: 103,000 km<sup>2</sup> • Population: 343,400 (2017)

Partie contractante à 2 Conventions de l'ONU relatives au transport sous l'égide du Comité des transports intérieurs de la CEE-ONU. Partie contractante à 2 Conventions de l'ONU sur la sécurité routière.

### Traffic routier et ferroviaire

Nombre de voiture particulières (millier), 2016	240
Taux de motorisation (Nbre. de voitures particulières pour mille habitants), 2016	717
Voyageur-km par route (million), 2016	7,301
Tonne-km par route (million), 2005	815
Voyageur-km par rail (million)	..
Tonne-km par rail (million)	..
Tonne-km par voies navigables intérieures (million)	..

### Statistiques des accidents de la route

Décès, 2015	16
Blessés, 2015	1,308
Accidents corporels, 2015	912

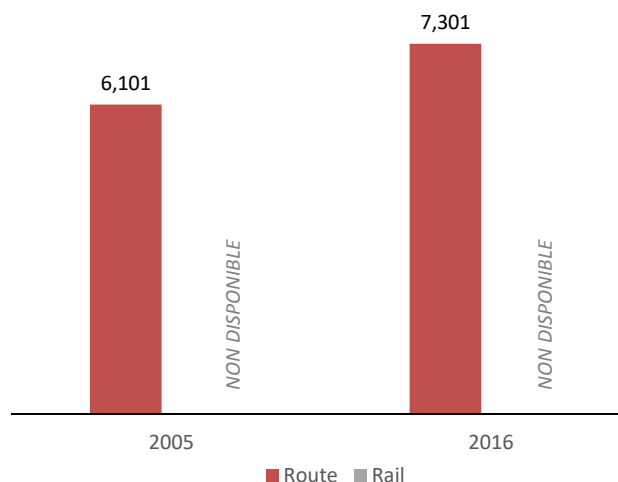
### Décès dus à des accidents de la route pour

Million d'habitants, 2015	48
100,000 voitures particulières, 2015	7

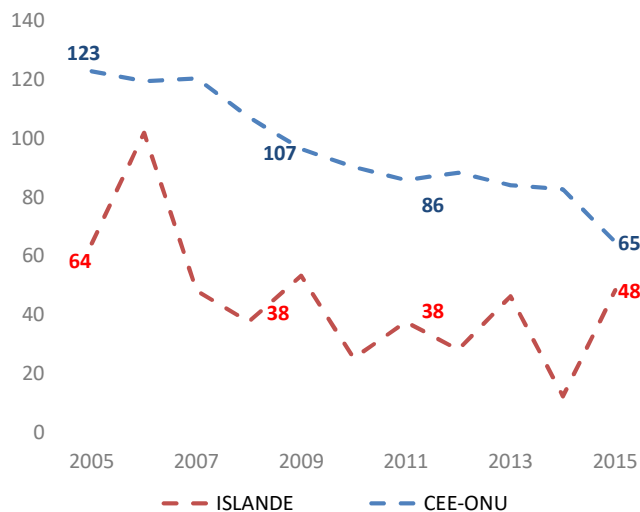
### Gravité des accidents de la route

Décès pour 1 000 accidents corporels, 2015	18
--	----

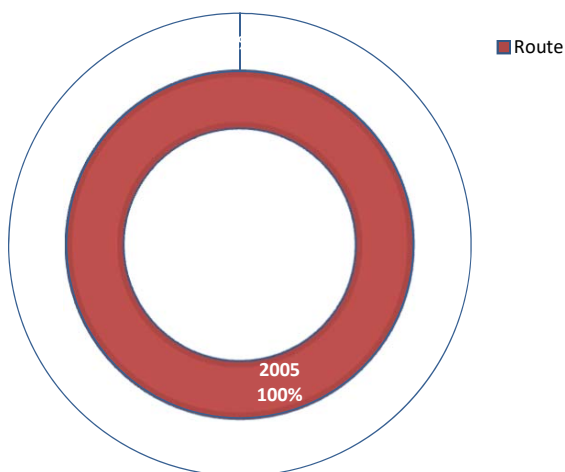
### Voyageur-km par route et par rail (million)



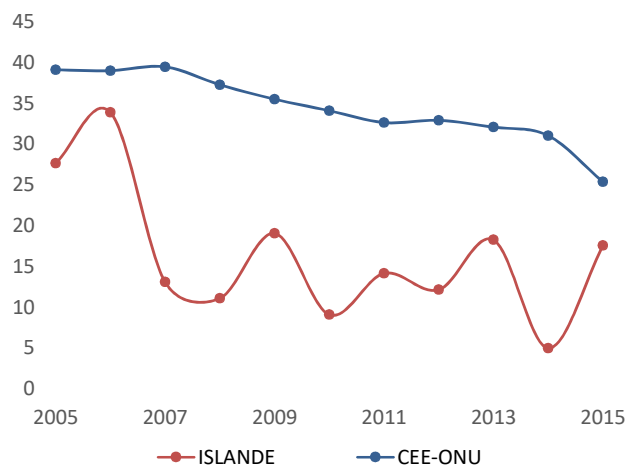
### Décès dus à des accidents de la route pour un million d'habitants



### Répartition modale du transport intérieur (tonne-km)



### Gravité des accidents de la route (Décès pour 1 000 accidents corporels)



Source: Base de données des statistiques des transports de la CEE-ONU.

Note: Pour les graphiques de sécurité routière, la CEE-ONU se réfère à la valeur moyenne des États membres de la CEE-ONU.

- Sans objet /. Non disponible.