



• Superficie: 131,957 km² • Population: 10,722,510 (2017)

Partie contractante à 27 Conventions de l'ONU relatives au transport sous l'égide du Comité des transports intérieurs de la CEE-ONU. Partie contractante à 14 Conventions de l'ONU sur la sécurité routière.

Traffic routier et ferroviaire

Nombre de voitures particulières (millier), 2016	5,160
Taux de motorisation (Nbre. de voitures particulières pour mille habitants), 2016	479
Voyageur-km par route (million)	..
Tonne-km par route (million), 2016	20,903
Voyageur-km par rail (million), 2015	1,262
Tonne-km par rail (million), 2015	293
Tonne-km par voies navigables intérieures (million)	..

Statistiques des accidents de la route

Décès, 2015	793
Blessés, 2015	14,096
Accidents corporels, 2015	11,440

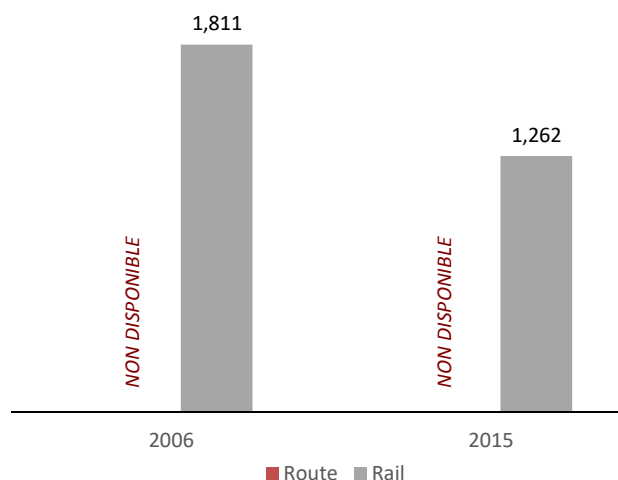
Décès dus à des accidents de la route pour

Million d'habitants, 2015	73
100,000 voitures particulières, 2015	16

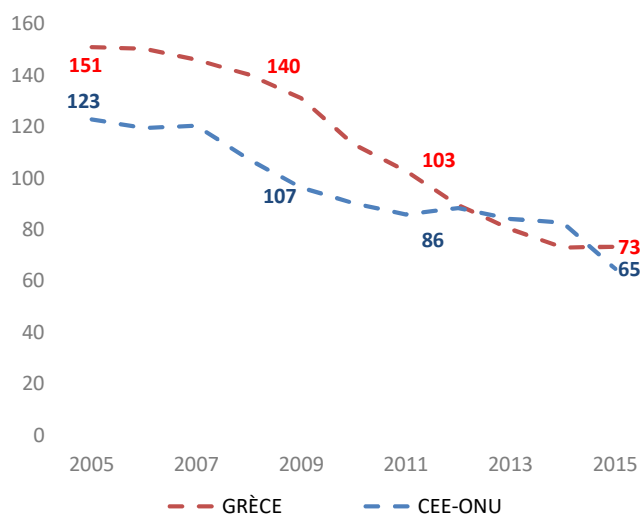
Gravité des accidents de la route

Décès pour 1 000 accidents corporels, 2015	69
--	----

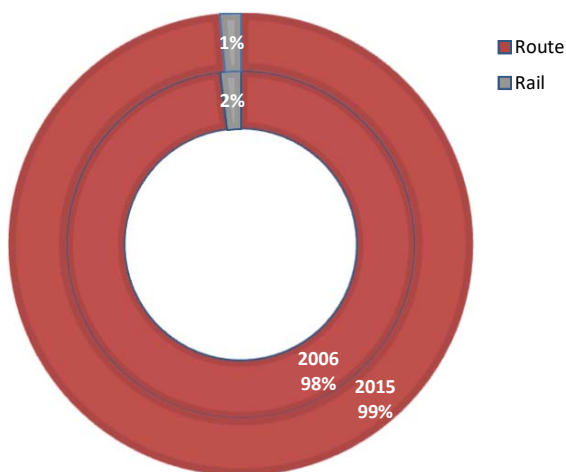
Voyageur-km par route et par rail (million)



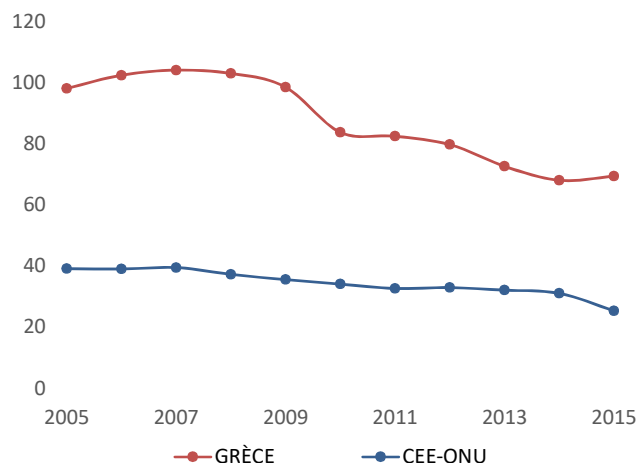
Décès dus à des accidents de la route pour un million d'habitants



Répartition modale du transport intérieur (tonne-km)



Gravité des accidents de la route (Décès pour 1 000 accidents corporels)



Source: Base de données des statistiques des transports de la CEE-ONU.

Note: Pour les graphiques de sécurité routière, la CEE-ONU se réfère à la valeur moyenne des États membres de la CEE-ONU.

- Sans objet / Non disponible.