

GÉORGIE



• Superficie: 69,700 km² • Population: 3,728,004 (2017)

Partie contractante à 17 Conventions de l'ONU relatives au transport sous l'égide du Comité des transports intérieurs de la CEE-ONU. Partie contractante à 10 Conventions de l'ONU sur la sécurité routière.

Traffic routier et ferroviaire

Nombre de voiture particulières (millier), 2014	821
Taux de motorisation (Nbre. de voitures particulières pour mille habitants), 2014	200
Voyageur-km par route (million), 2016	6,945
Tonne-km par route (million), 2016	674
Voyageur-km par rail (million), 2016	545
Tonne-km par rail (million), 2016	3,423
Tonne-km par voies navigables intérieures (million)	..

Statistiques des accidents de la route

Décès, 2016	581
Blessés, 2016	9,951
Accidents corporels, 2016	6,939

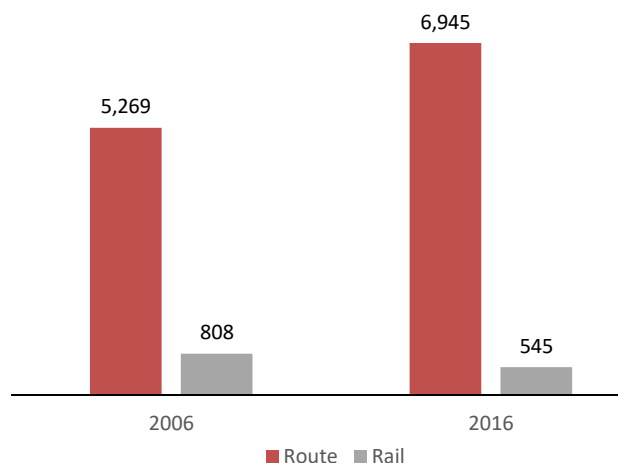
Décès dus à des accidents de la route pour

Million d'habitants, 2016	156
100,000 voitures particulières, 2014	62

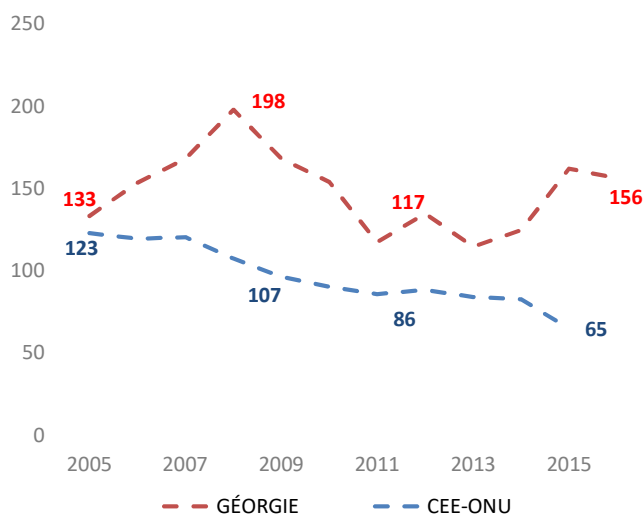
Gravité des accidents de la route

Décès pour 1 000 accidents corporels, 2016	84
--	----

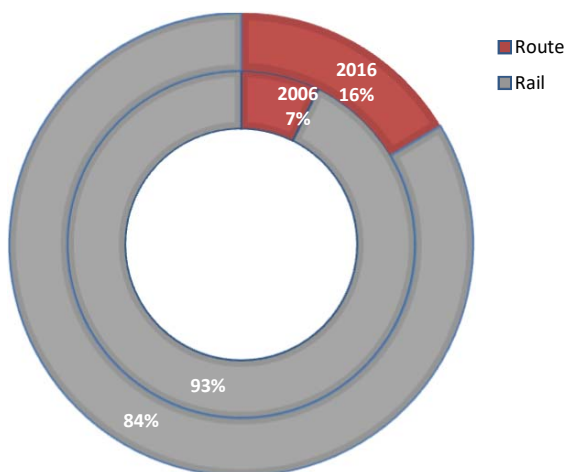
Voyageur-km par route et par rail (million)



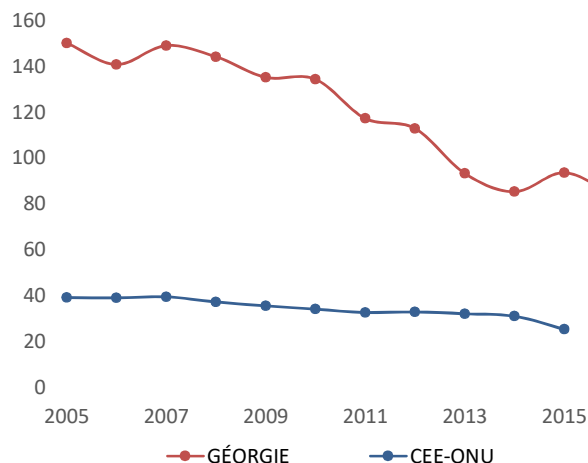
Décès dus à des accidents de la route pour un million d'habitants



Répartition modale du transport intérieur (tonne-km)



Gravité des accidents de la route (Décès pour 1 000 accidents corporels)



Source: Base de données des statistiques des transports de la CEE-ONU.

Note: Pour les graphiques de sécurité routière, la CEE-ONU se réfère à la valeur moyenne des États membres de la CEE-ONU.

- Sans objet /. Non disponible.