



• Superficie: 551,500 km² • Population: 67,106,000 (2017)

Partie contractante à 39 Conventions de l'ONU relatives au transport sous l'égide du Comité des transports intérieurs de la CEE-ONU. Partie contractante à 14 Conventions de l'ONU sur la sécurité routière.

Traffic routier et ferroviaire

Nombre de voiture particulières (millier), 2016	32,076
Taux de motorisation (Nbre. de voitures particulières pour mille habitants), 2016	480
Voyageur-km par route (million), 2016	852,702
Tonne-km par route (million), 2016	155,811
Voyageur-km par rail (million), 2016	90,324
Tonne-km par rail (million), 2016	32,569
Tonne-km par voies navigables intérieures (million), 2016	8,135

Statistiques des accidents de la route

Décès, 2015	3,459
Blessés, 2015	70,774
Accidents corporels, 2015	56,600

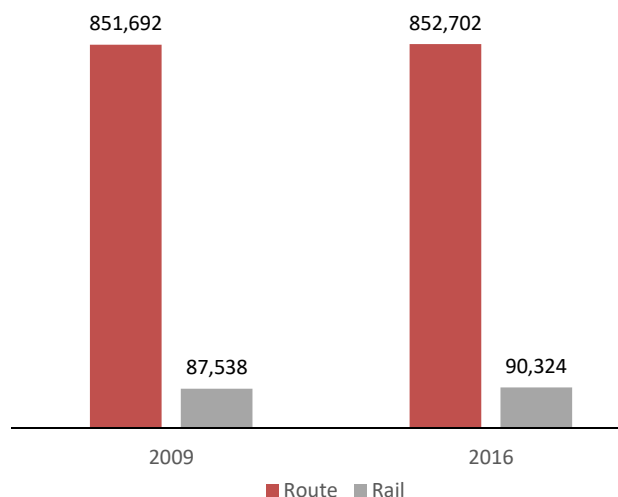
Décès dus à des accidents de la route pour

Million d'habitants, 2015	52
100,000 voitures particulières, 2015	11

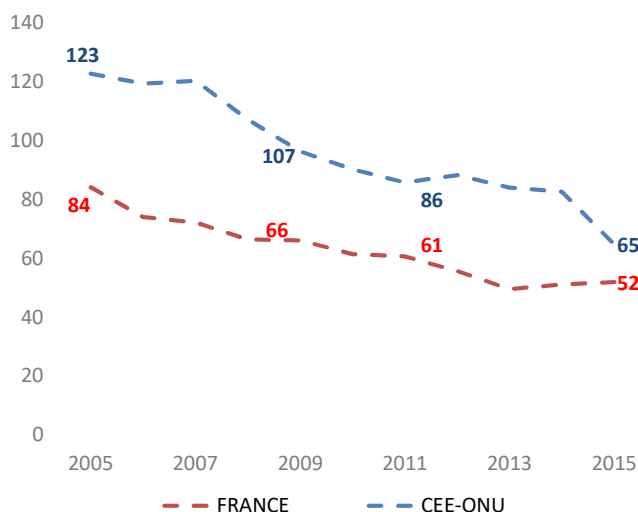
Gravité des accidents de la route

Décès pour 1 000 accidents corporels, 2015	61
--	----

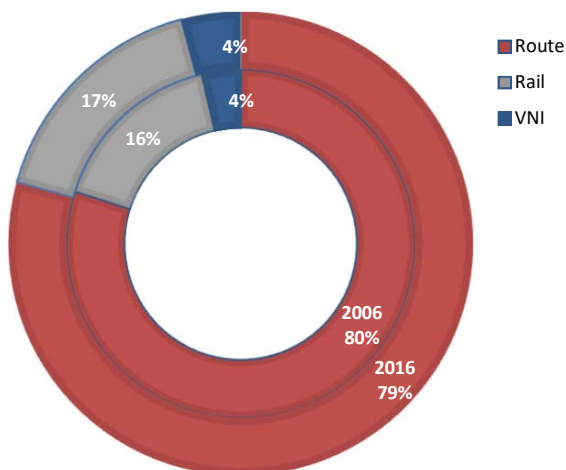
Voyageur-km par route et par rail (million)



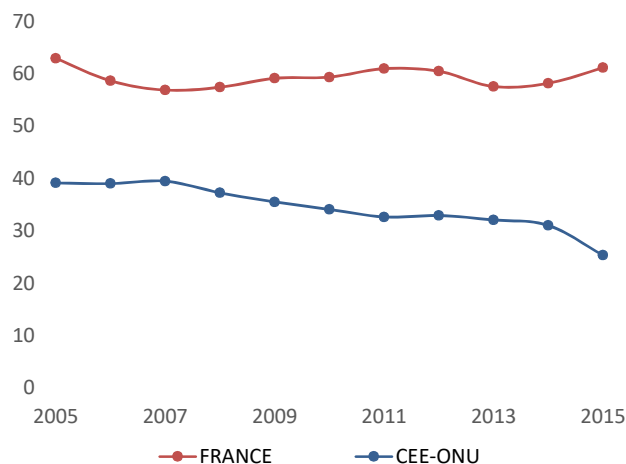
Décès dus à des accidents de la route pour un million d'habitants



Répartition modale du transport intérieur (tonne-km)



Gravité des accidents de la route (Décès pour 1 000 accidents corporels)



Source: Base de données des statistiques des transports de la CEE-ONU.

Note: Pour les graphiques de sécurité routière, la CEE-ONU se réfère à la valeur moyenne des États membres de la CEE-ONU. VNI = voies navigables intérieures.

- Sans objet / Non disponible.