

FINLANDE



• Superficie: 338,150 km² • Population: 5,508,200 (2017)

Partie contractante à 32 Conventions de l'ONU relatives au transport sous l'égide du Comité des transports intérieurs de la CEE-ONU. Partie contractante à 14 Conventions de l'ONU sur la sécurité routière.

Traffic routier et ferroviaire

Nombre de voiture particulières (millier), 2016	3,323
Taux de motorisation (Nbre. de voitures particulières pour mille habitants), 2016	605
Voyageur-km par route (million), 2016	66,422
Tonne-km par route (million), 2016	26,852
Voyageur-km par rail (million), 2016	3,868
Tonne-km par rail (million), 2016	9,455
Tonne-km par voies navigables intérieures (million), 2016	103

Statistiques des accidents de la route

Décès, 2015	266
Blessés, 2015	6,385
Accidents corporels, 2015	5,164

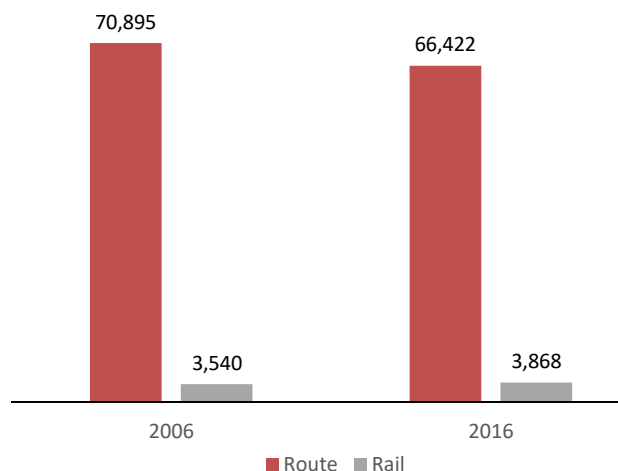
Décès dus à des accidents de la route pour

Million d'habitants, 2015	49
100,000 voitures particulières, 2015	8

Gravité des accidents de la route

Décès pour 1 000 accidents corporels, 2015	52
--	----

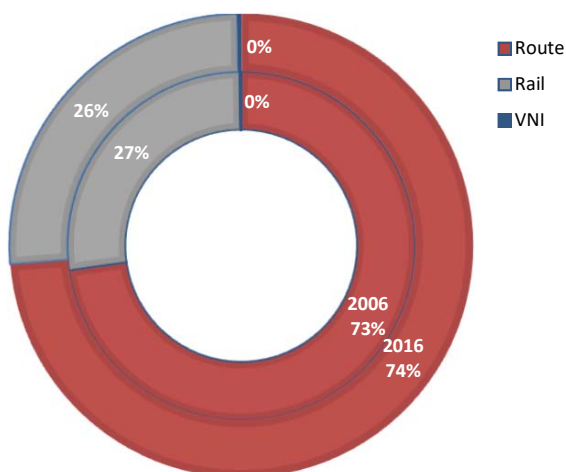
Voyageur-km par route et par rail (million)



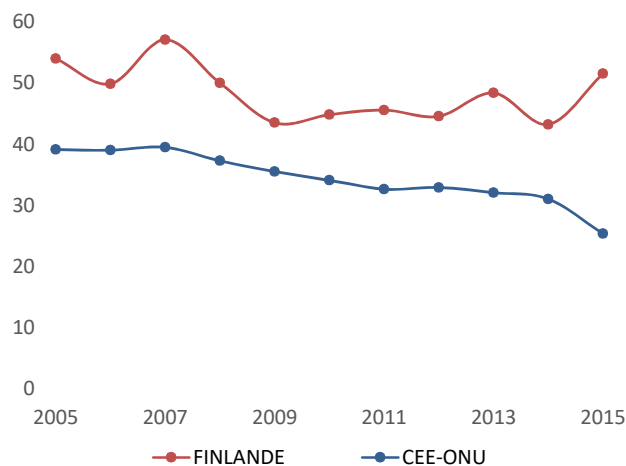
Décès dus à des accidents de la route pour un million d'habitants



Répartition modale du transport intérieur (tonne-km)



Gravité des accidents de la route (Décès pour 1 000 accidents corporels)



Source: Base de données des statistiques des transports de la CEE-ONU.

Note: Pour les graphiques de sécurité routière, la CEE-ONU se réfère à la valeur moyenne des États membres de la CEE-ONU. VNI = voies navigables intérieures.

- Sans objet / Non disponible.