

## CANADA



• Superficie: 9,970,610 km<sup>2</sup> • Population: 36,708,083 (2017)

Partie contractante à 8 Conventions de l'ONU relatives au transport sous l'égide du Comité des transports intérieurs de la CEE-ONU. Partie contractante à 2 Conventions de l'ONU sur la sécurité routière.

### Traffic routier et ferroviaire

Nombre de voiture particulières (millier), 2016 <sup>1</sup>	22,410
Taux de motorisation (Nbre. de voitures particulières pour mille habitants), 2016 <sup>1</sup>	618
Voyageur-km par route (million), 2009	494,700
Tonne-km par route (million), 2015	277,000
Voyageur-km par rail (million), 2016	1,409
Tonne-km par rail (million), 2016	395,889
Tonne-km par voies navigables intérieures (million), 2011	23,600

### Statistiques des accidents de la route

Décès, 2015	1,858
Blessés, 2015	161,902
Accidents corporels, 2015	118,404

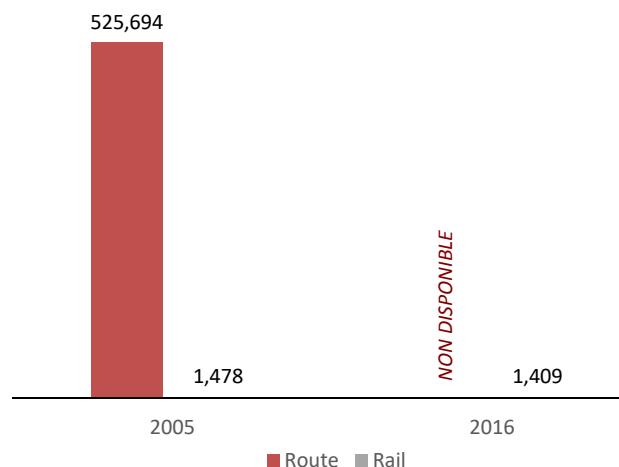
### Décès dus à des accidents de la route pour

Million d'habitants, 2015	52
100,000 voitures particulières, 2015 <sup>1</sup>	8

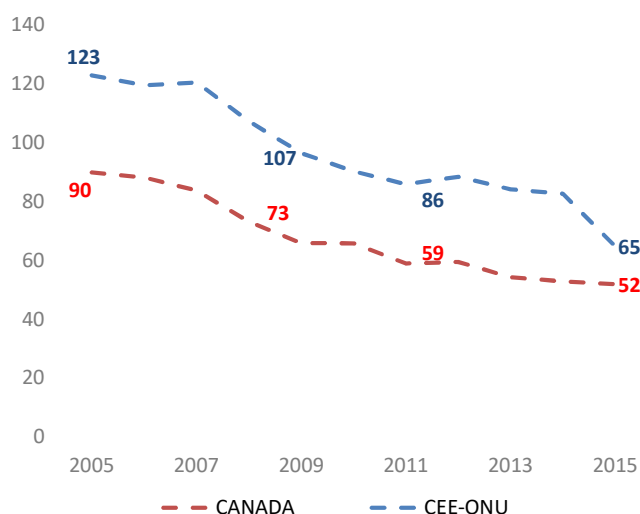
### Gravité des accidents de la route

Décès pour 1 000 accidents corporels, 2015	16
--	----

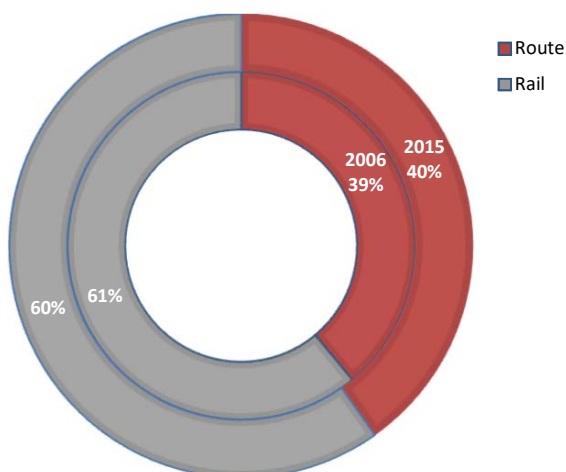
### Voyageur-km par route et par rail (million)



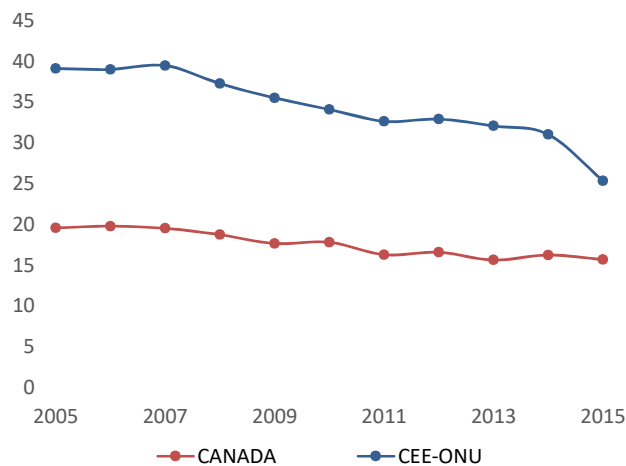
### Décès dus à des accidents de la route pour un million d'habitants



### Répartition modale du transport intérieur (tonne-km)



### Gravité des accidents de la route (Décès pour 1 000 accidents corporels)



Source: Base de données des statistiques des transports de la CEE-ONU.

Note: Pour les graphiques de sécurité routière, la CEE-ONU se réfère à la valeur moyenne des États membres de la CEE-ONU.

<sup>1</sup> Par voitures particulières, on entend tous les véhicules d'un poids inférieur à 4 500 kg.

- Sans objet / Non disponible.