

BULGARIE



• Superficie: 110,993 km² • Population: 7,103,780 (2017)

Partie contractante à 35 Conventions de l'ONU relatives au transport sous l'égide du Comité des transports intérieurs de la CEE-ONU. Partie contractante à 15 Conventions de l'ONU sur la sécurité routière.

Traffic routier et ferroviaire

Nombre de voiture particulières (millier), 2016	3,144
Taux de motorisation (Nbre. de voitures particulières pour mille habitants), 2016	441
Voyageur-km par route (million), 2016	9,549
Tonne-km par route (million), 2016	35,402
Voyageur-km par rail (million), 2016	1,458
Tonne-km par rail (million), 2016	3,434
Tonne-km par voies navigables intérieures (million), 2016	5,477

Statistiques des accidents de la route

Décès, 2015	708
Blessés, 2015	8,971
Accidents corporels, 2015	7,225

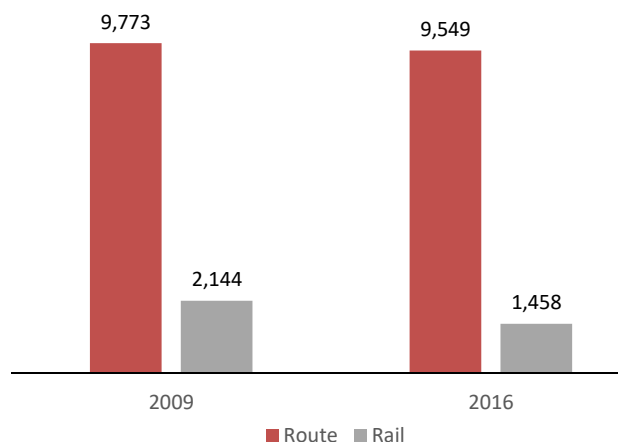
Décès dus à des accidents de la route pour

Million d'habitants, 2015	99
100,000 voitures particulières, 2015	22

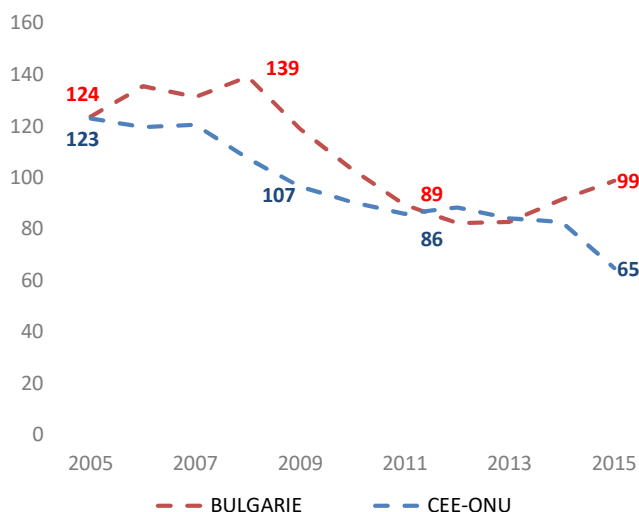
Gravité des accidents de la route

Décès pour 1 000 accidents corporels, 2015	98
--	----

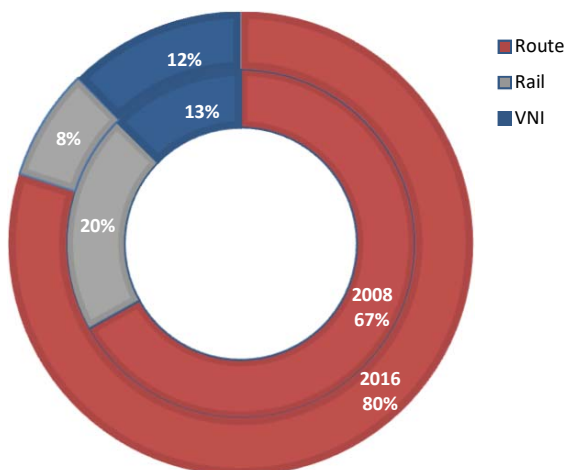
Voyageur-km par route et par rail (million)



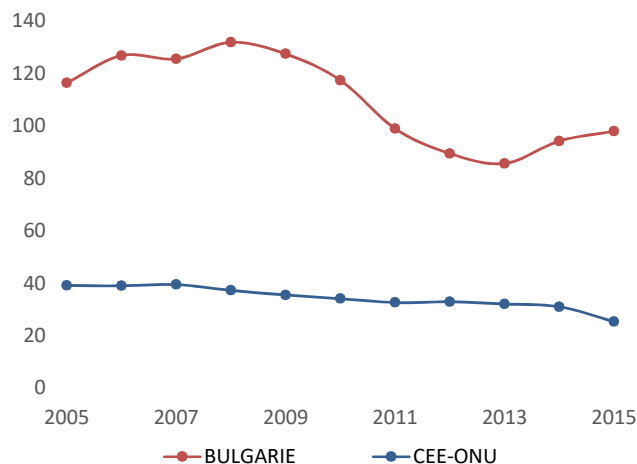
Décès dus à des accidents de la route pour un million d'habitants



Répartition modale du transport intérieur (tonne-km)



Gravité des accidents de la route (Décès pour 1 000 accidents corporels)



Source: Base de données des statistiques des transports de la CEE-ONU.

Note: Pour les graphiques de sécurité routière, la CEE-ONU se réfère à la valeur moyenne des États membres de la CEE-ONU. VNI = voies navigables intérieures.

- Sans objet / Non disponible.