



• Superficie: 30,528 km² • Population: 11,348,000 (2017)

Partie contractante à 36 Conventions de l'ONU relatives au transport sous l'égide du Comité des transports intérieurs de la CEE-ONU. Partie contractante à 15 Conventions de l'ONU sur la sécurité routière.

Traffic routier et ferroviaire

Nombre de voiture particulières (millier), 2016	5,712
Taux de motorisation (Nbre. de voitures particulières pour mille habitants), 2016	506
Voyageur-km par route (million), 2013	132,615
Tonne-km par route (million), 2016	30,873
Voyageur-km par rail (million), 2010	10,565
Tonne-km par rail (million), 2010	5,729
Tonne-km par voies navigables intérieures (million), 2016	10,331

Statistiques des accidents de la route

Décès, 2015	732
Blessés, 2015	51,839
Accidents corporels, 2015	40,303

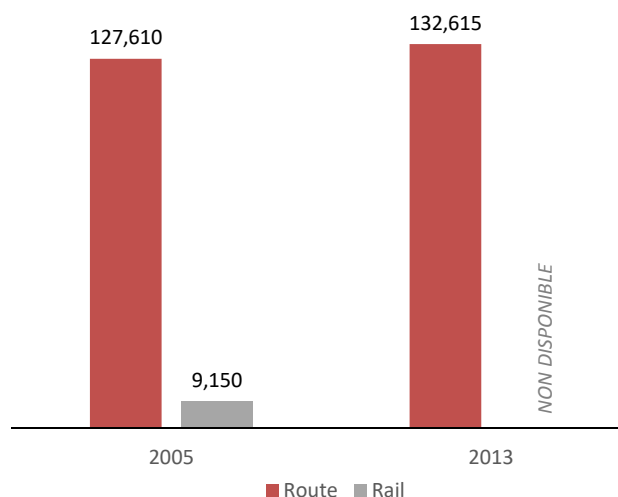
Décès dus à des accidents de la route pour

Million d'habitants, 2015	65
100,000 voitures particulières, 2015	13

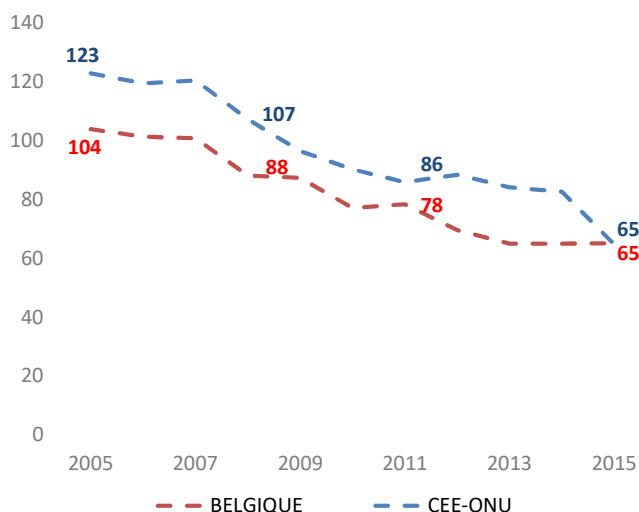
Gravité des accidents de la route

Décès pour 1 000 accidents corporels, 2015	18
--	----

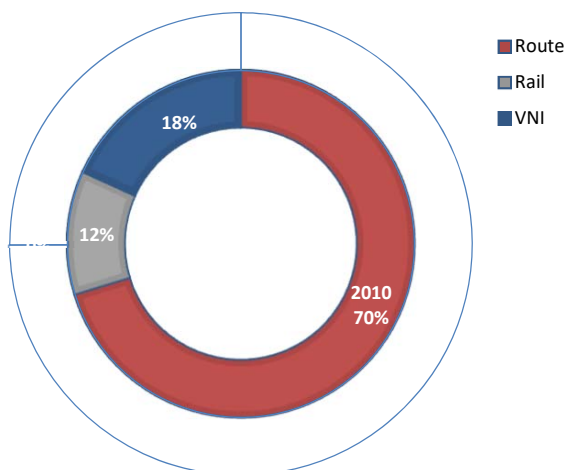
Voyageur-km par route et par rail (million)



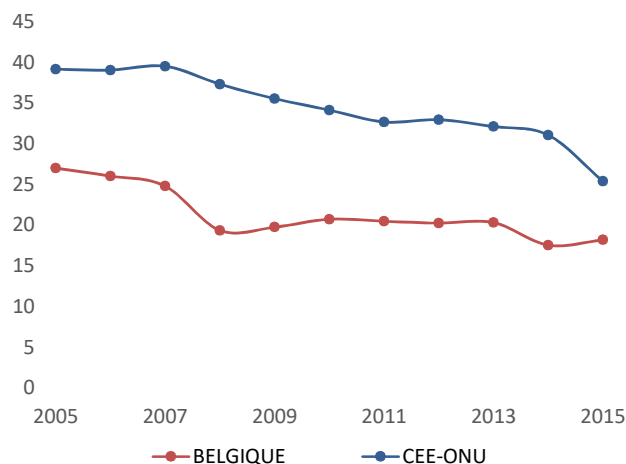
Décès dus à des accidents de la route pour un million d'habitants



Répartition modale du transport intérieur (tonne-km)



Gravité des accidents de la route (Décès pour 1 000 accidents corporels)



Source: Base de données des statistiques des transports de la CEE-ONU.

Note: Pour les graphiques de sécurité routière, la CEE-ONU se réfère à la valeur moyenne des États membres de la CEE-ONU. VNI = voies navigables intérieures.

- Sans objet / Non disponible.