



• Superficie: 86,600 km<sup>2</sup> • Population: 9,854,050 (2017)

Partie contractante à 15 Conventions de l'ONU relatives au transport sous l'égide du Comité des transports intérieurs de la CEE-ONU. Partie contractante à 9 Conventions de l'ONU sur la sécurité routière.

## Traffic routier et ferroviaire

Nombre de voiture particulières (millier), 2015	1,130
Taux de motorisation (Nbre. de voitures particulières pour mille habitants), 2015	117
Voyageur-km par route (million), 2015 <sup>1</sup>	23,825
Tonne-km par route (million), 2015	15,532
Voyageur-km par rail (million), 2016	448
Tonne-km par rail (million), 2016	5,192
Tonne-km par voies navigables intérieures (million), 2009	6,173

## Statistiques des accidents de la route

Décès, 2016	759
Blessés, 2016	2,003
Accidents corporels, 2016	2,006

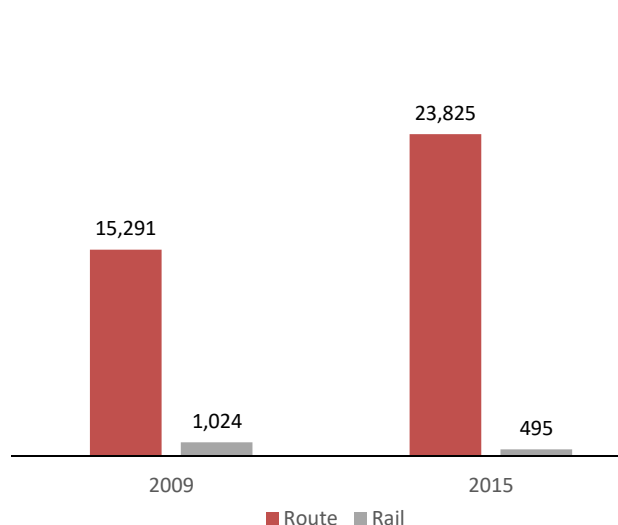
## Décès dus à des accidents de la route pour

Million d'habitants, 2016	78
100,000 voitures particulières, 2015	79

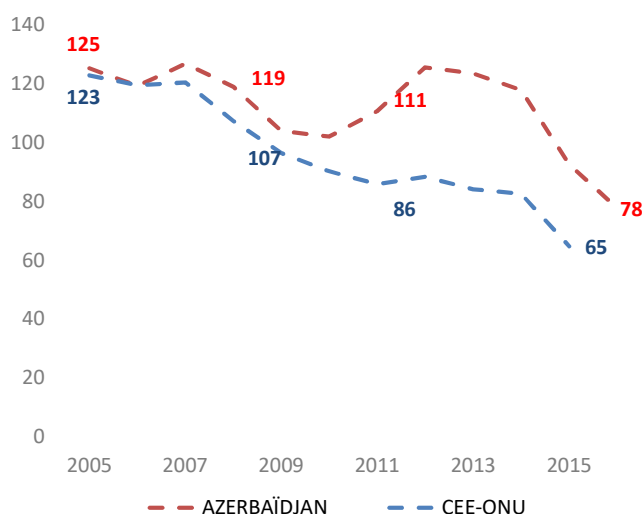
## Gravité des accidents de la route

Décès pour 1 000 accidents corporels, 2016	378
--	-----

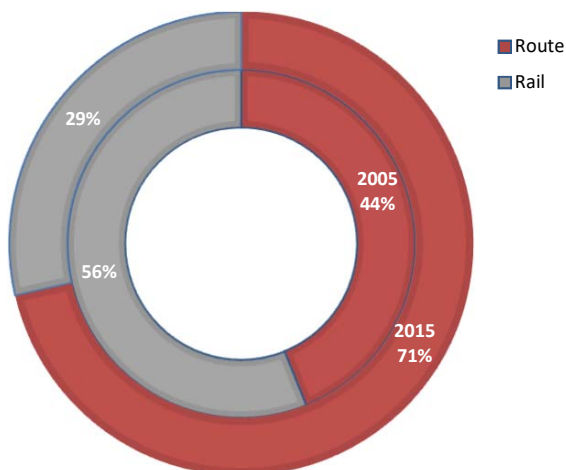
## Voyageur-km par route et par rail (million)<sup>1</sup>



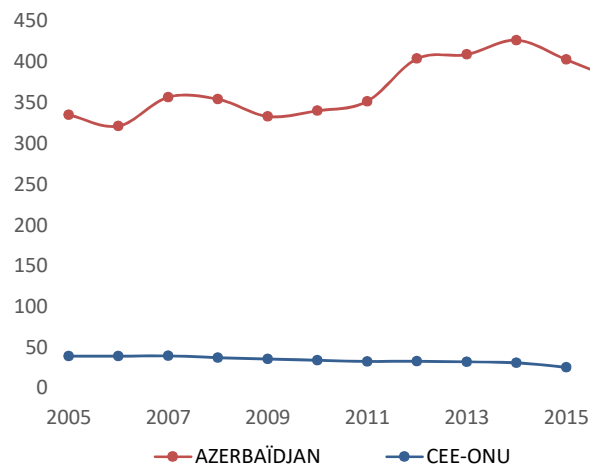
## Décès dus à des accidents de la route pour un million d'habitants



## Répartition modale du transport intérieur (tonne-km)



## Gravité des accidents de la route (Décès pour 1 000 accidents corporels)



Source: Base de données des statistiques des transports de la CEE-ONU.

Note: Pour les graphiques de sécurité routière, la CEE-ONU se réfère à la valeur moyenne des États membres de la CEE-ONU.

<sup>1</sup> Se réfère aux transports en commun seulement

- Sans objet /. Non disponible.