

ARMÉNIE



• Superficie: 29,743 km² • Population: 2,978,000 (2017)

Partie contractante à 11 Conventions de l'ONU relatives au transport sous l'égide du Comité des transports intérieurs de la CEE-ONU. Partie contractante à 5 Conventions de l'ONU sur la sécurité routière.

Traffic routier et ferroviaire

Nombre de voiture particulières (millier)	..
Taux de motorisation (Nbre. de voitures particulières pour mille habitants)	..
Voyageur-km par route (million), 2016 ¹	2,437
Tonne-km par route (million), 2016	676
Voyageur-km par rail (million), 2016	50
Tonne-km par rail (million), 2016	658
Tonne-km par voies navigables intérieures (million)	..

Statistiques des accidents de la route

Décès, 2016	267
Blessés, 2016	4,451
Accidents corporels, 2016	3,203

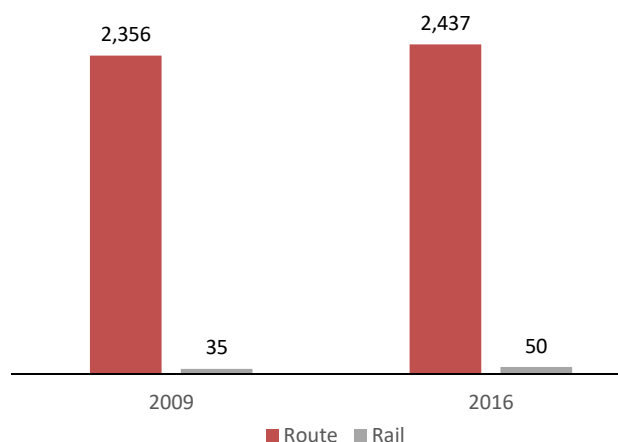
Décès dus à des accidents de la route pour

Million d'habitants, 2016	89
100,000 voitures particulières	..

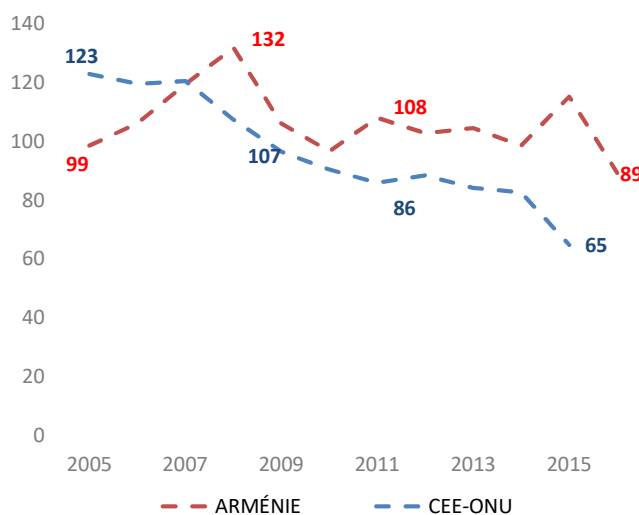
Gravité des accidents de la route

Décès pour 1 000 accidents corporels, 2016	83
--	----

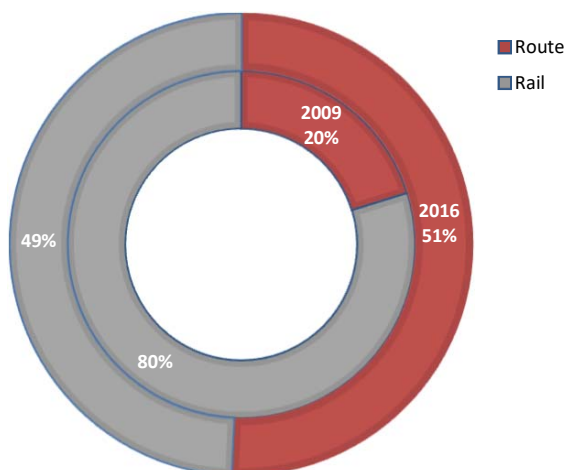
Voyageur-km par route et par rail (million)¹



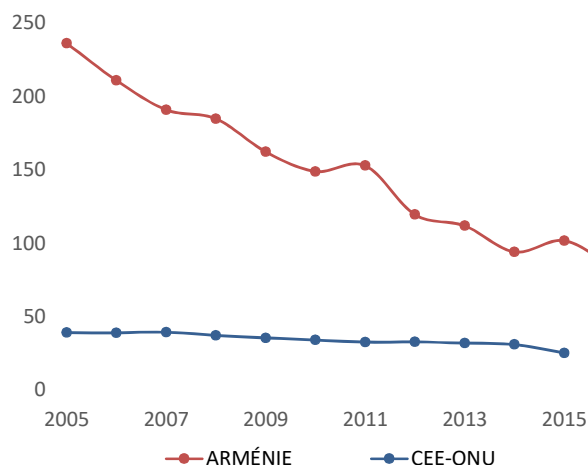
Décès dus à des accidents de la route pour un million d'habitants



Répartition modale du transport intérieur (tonne-km)



Gravité des accidents de la route (Décès pour 1 000 accidents corporels)



Source: Base de données des statistiques des transports de la CEE-ONU.

Note: Pour les graphiques de sécurité routière, la CEE-ONU se réfère à la valeur moyenne des États membres de la CEE-ONU.

¹ La donnée voyageur-kilomètres par route ne comprennent pas les transports privés.

- Sans objet /. Non disponible.