

## ALBANIE



• Superficie: 28,748 km<sup>2</sup> • Population: 2,873,460 (2017)

Partie contractante à 30 Conventions de l'ONU relatives au transport sous l'égide du Comité des transports intérieurs de la CEE-ONU. Partie contractante à 14 Conventions de l'ONU sur la sécurité routière.

### Traffic routier et ferroviaire

Nombre de voitures particulières (millier), 2015	404
Taux de motorisation (Nbre. de voitures particulières pour mille habitants), 2015	140
Voyageur-km par route (million), 2014	8,650
Tonne-km par route (million), 2014	3,500
Voyageur-km par rail (million), 2015	7
Tonne-km par rail (million), 2015	23
Tonne-km par voies navigables intérieures (million)	..

### Statistiques des accidents de la route

Décès, 2015	270
Blessés, 2015	2,422
Accidents corporels, 2015	1,992

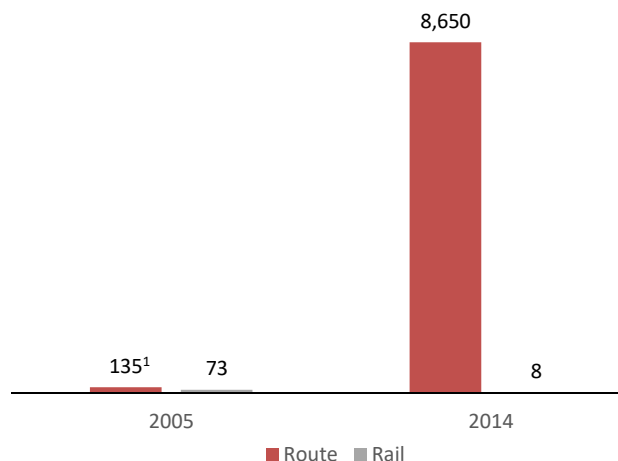
### Décès dus à des accidents de la route pour

Million d'habitants, 2015	94
100,000 voitures particulières, 2015	67

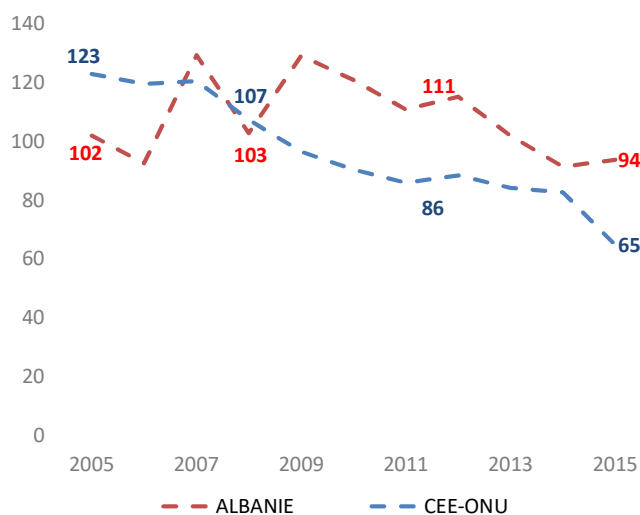
### Gravité des accidents de la route

Décès pour 1 000 accidents corporels, 2015	136
--	-----

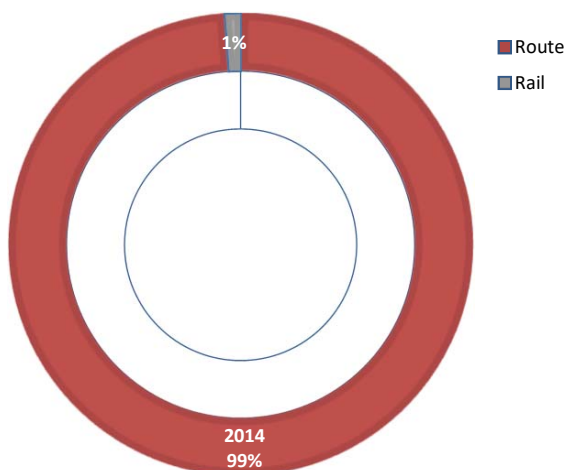
### Voyageur-km par route et par rail (million)



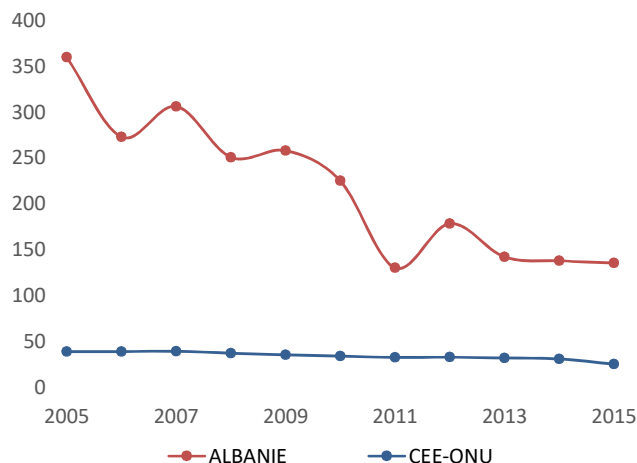
### Décès dus à des accidents de la route pour un million d'habitants



### Répartition modale du transport intérieur (tonne-km)



### Gravité des accidents de la route (Décès pour 1 000 accidents corporels)



Source: Base de données des statistiques des transports de la CEE-ONU.

Note: Pour les graphiques de sécurité routière, la CEE-ONU se réfère à la valeur moyenne des États membres de la CEE-ONU.

<sup>1</sup> Se réfère aux transports en commun seulement

- Sans objet / Non disponible.