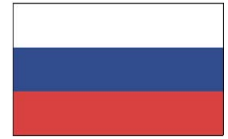


FÉDÉRATION DE RUSSIE



• Superficie: 17,075,400 km² • Population: 146,500,000 (2016)

Partie contractante à 30 Conventions de l'ONU relatives au transport sous l'égide du Comité des transports intérieurs de la CEE-ONU. Partie contractante à 14 Conventions de l'ONU sur la sécurité routière.

Traffic routier et ferroviaire

Nombre de voiture particulières (millier), 2015	44,253
Taux de motorisation (Nbre. de voitures particulières pour mille habitants), 2015	302
Voyager-km par route (million), 2016	123,509
Tonne-km par route (million), 2015	232,549
Voyager-km par rail (million), 2015	120,449
Tonne-km par rail (million), 2015	2,298,889
Tonne-km par voies navigables intérieures (million), 2015	60,359

Statistiques des accidents de la route

Décès, 2014	26,963
Blessés, 2014	251,785
Accidents corporels, 2014	199,720

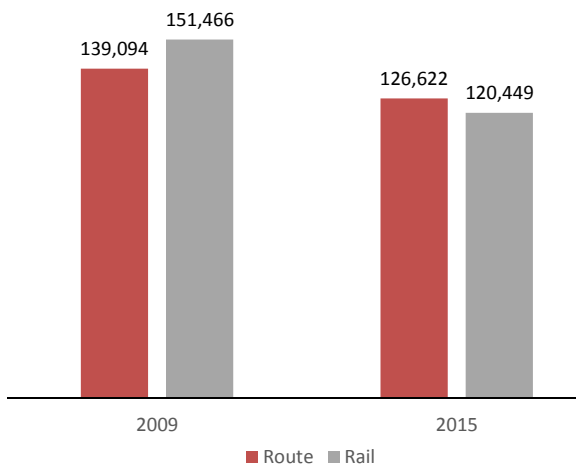
Décès dus à des accidents de la route pour

Million d'habitants, 2014	186
100,000 voitures particulières, 2014	62

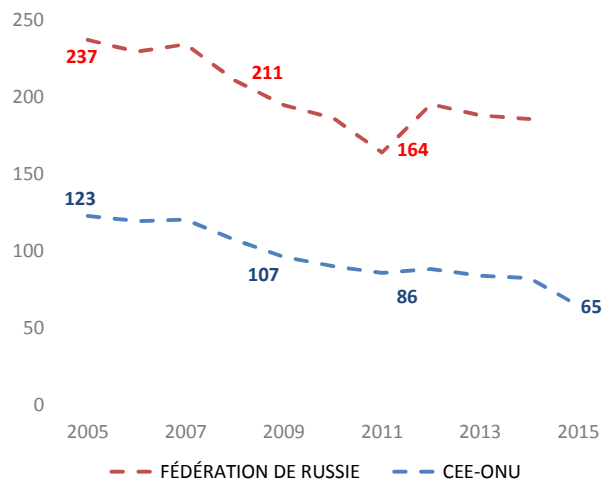
Gravité des accidents de la route

Décès pour 1 000 accidents corporels, 2014	135
--	-----

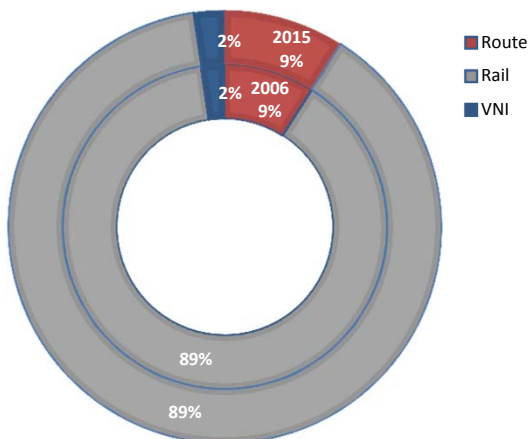
Voyager-km par route et par rail (million)



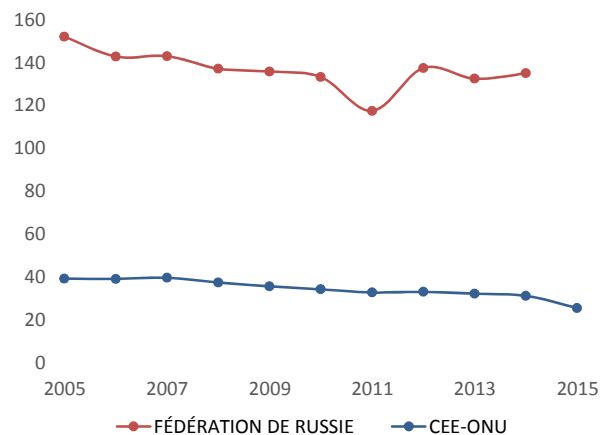
Décès dus à des accidents de la route pour un million d'habitants



Répartition modale du transport intérieur (tonne-km)



Gravité des accidents de la route (Décès pour 1 000 accidents corporels)



Source: Base de données des statistiques des transports de la CEE-ONU.

Note: Pour les graphiques de sécurité routière, la CEE-ONU se réfère à la valeur moyenne des États membres de la CEE-ONU. VNI = voies navigables intérieures.

- Sans objet / Non disponible.