

Fiche Info Transport

POLOGNE



• Superficie: 312,685 km² • Population: 38,427,000 (2016)

Partie contractante à 36 Conventions de l'ONU relatives au transport sous l'égide du Comité des transports intérieurs de la CEE-ONU. Partie contractante à 13 Conventions de l'ONU sur la sécurité routière.

Traffic routier et ferroviaire

Nombre de voiture particulières (millier), 2015	20,723
Taux de motorisation (Nbre. de voitures particulières pour mille habitants), 2015	539
Voyager-km par route (million), 2014	262,623
Tonne-km par route (million), 2015	260,713
Voyager-km par rail (million), 2015	17,367
Tonne-km par rail (million), 2015	50,603
Tonne-km par voies navigables intérieures (million), 2015	83

Statistiques des accidents de la route

Décès, 2015	2,938
Blessés, 2015	39,778
Accidents corporels, 2015	32,967

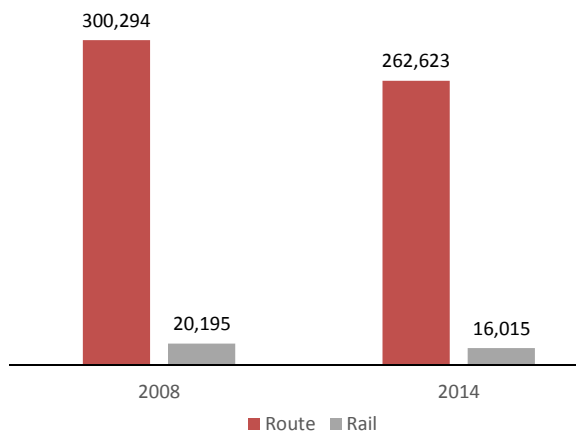
Décès dus à des accidents de la route pour

Million d'habitants, 2015	76
100,000 voitures particulières, 2015	14

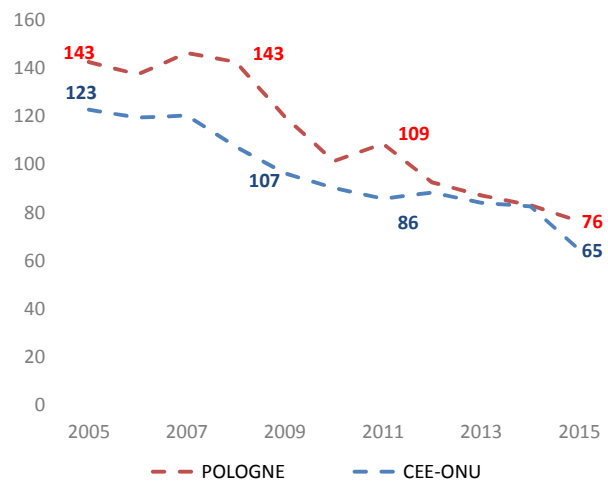
Gravité des accidents de la route

Décès pour 1 000 accidents corporels, 2015	89
--	----

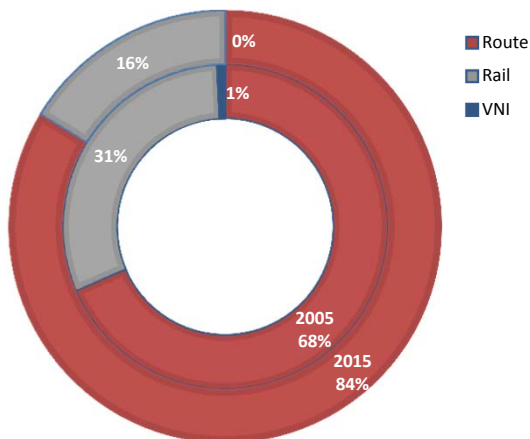
Voyager-km par route et par rail (million)



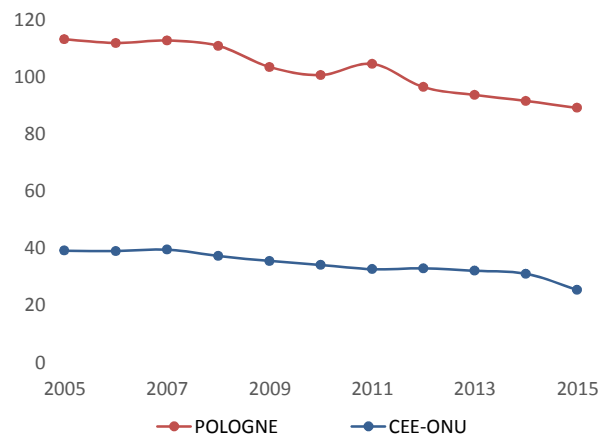
Décès dus à des accidents de la route pour un million d'habitants



Répartition modale du transport intérieur (tonne-km)



Gravité des accidents de la route (Décès pour 1 000 accidents corporels)



Source: Base de données des statistiques des transports de la CEE-ONU.

Note: Pour les graphiques de sécurité routière, la CEE-ONU se réfère à la valeur moyenne des États membres de la CEE-ONU. VNI = voies navigables intérieures.

- Sans objet /. Non disponible.