

Fiche Info Transport

ITALIE



• Superficie: 301,337 km² • Population: 60,627,500 (2016)

Partie contractante à 36 Conventions de l'ONU relatives au transport sous l'égide du Comité des transports intérieurs de la CEE-ONU. Partie contractante à 15 Conventions de l'ONU sur la sécurité routière.

Traffic routier et ferroviaire

Nombre de voiture particulières (millier), 2014	37,081
Taux de motorisation (Nbre. de voitures particulières pour mille habitants), 2014	610
Voyager-km par route (million), 2014	794,136
Tonne-km par route (million), 2014	117,813
Voyager-km par rail (million), 2011	39,368
Tonne-km par rail (million), 2011	11,547
Tonne-km par voies navigables intérieures (million), 2014	64

Statistiques des accidents de la route

Décès, 2015	3,428
Blessés, 2015	246,920
Accidents corporels, 2015	174,539

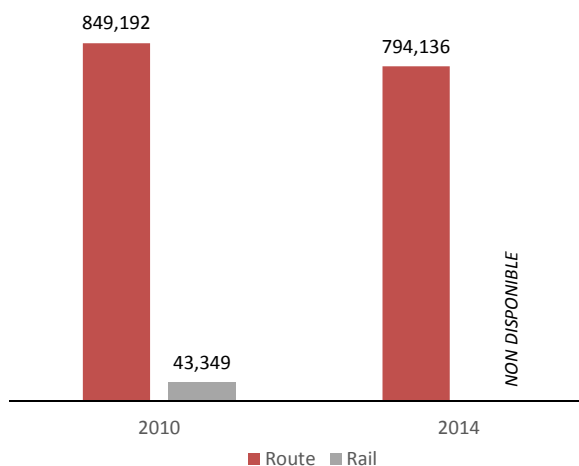
Décès dus à des accidents de la route pour

Million d'habitants, 2015	56
100,000 voitures particulières, 2014	9

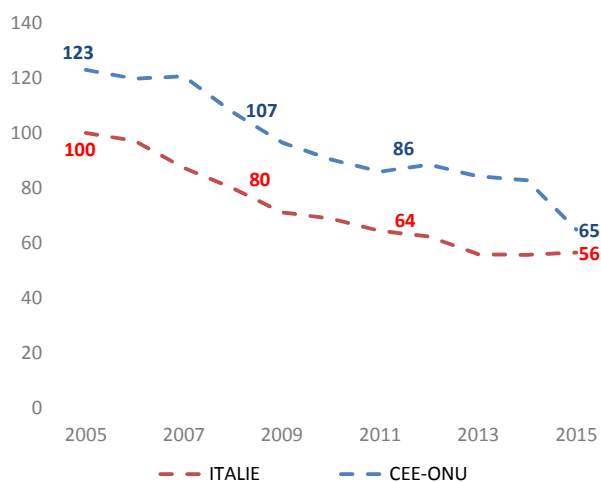
Gravité des accidents de la route

Décès pour 1 000 accidents corporels, 2015	20
--	----

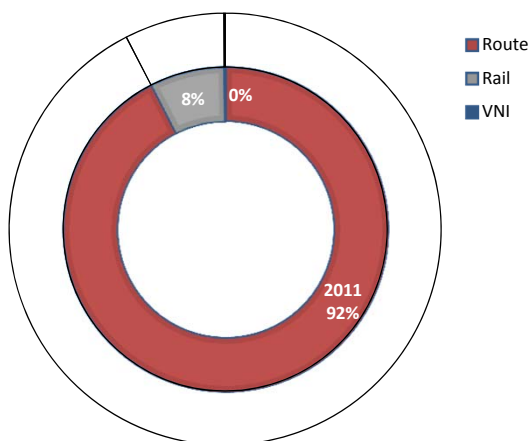
Voyager-km par route et par rail (million)



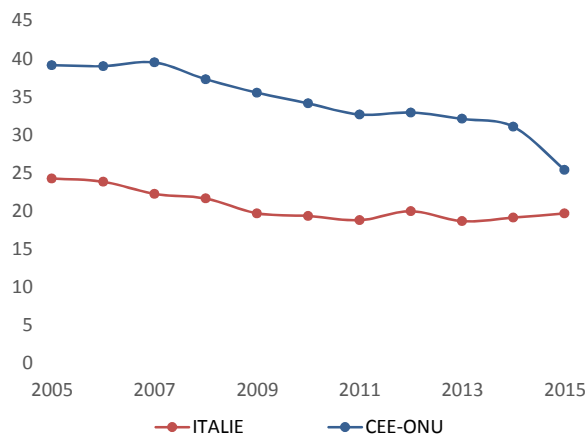
Décès dus à des accidents de la route pour un million d'habitants



Répartition modale du transport intérieur (tonne-km)



Gravité des accidents de la route (Décès pour 1 000 accidents corporels)



Source: Base de données des statistiques des transports de la CEE-ONU.

Note: Pour les graphiques de sécurité routière, la CEE-ONU se réfère à la valeur moyenne des États membres de la CEE-ONU. VNI = voies navigables intérieures.

- Sans objet / Non disponible.