

## Fiche Info Transport

# IRLANDE



• Superficie: 70,273 km<sup>2</sup> • Population: 4,683,420 (2016)

Partie contractante à 19 Conventions de l'ONU relatives au transport sous l'égide du Comité des transports intérieurs de la CEE-ONU. Partie contractante à 4 Conventions de l'ONU sur la sécurité routière.

### Traffic routier et ferroviaire

Nombre de voiture particulières (millier), 2015	2,060
Taux de motorisation (Nbre. de voitures particulières pour mille habitants), 2015	444
Voyager-km par route (million), 2011	33,686
Tonne-km par route (million), 2015	9,844
Voyager-km par rail (million), 2015	2,098
Tonne-km par rail (million), 2015	96
Tonne-km par voies navigables intérieures (million)	..

### Statistiques des accidents de la route

Décès, 2014	193
Blessés, 2013	6,919
Accidents corporels, 2013	4,976

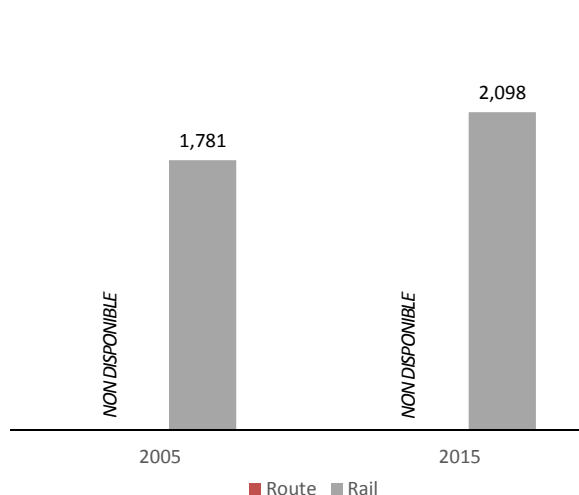
### Décès dus à des accidents de la route pour

Million d'habitants, 2014	42
100,000 voitures particulières, 2014	10

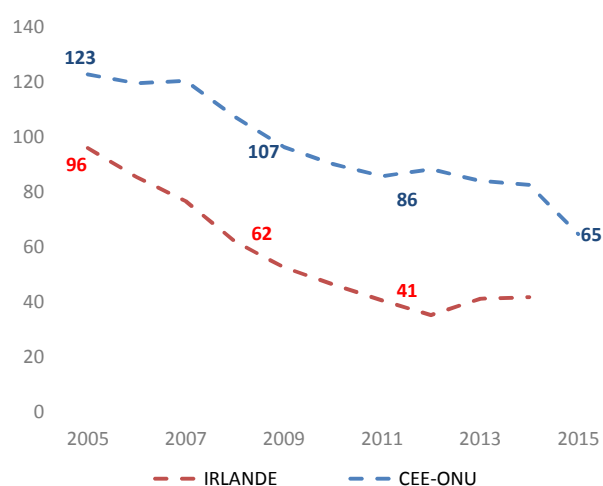
### Gravité des accidents de la route

Décès pour 1 000 accidents corporels, 2013	38
--	----

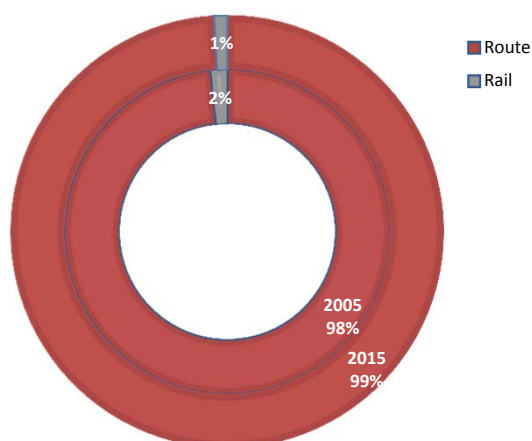
### Voyager-km par route et par rail (million)



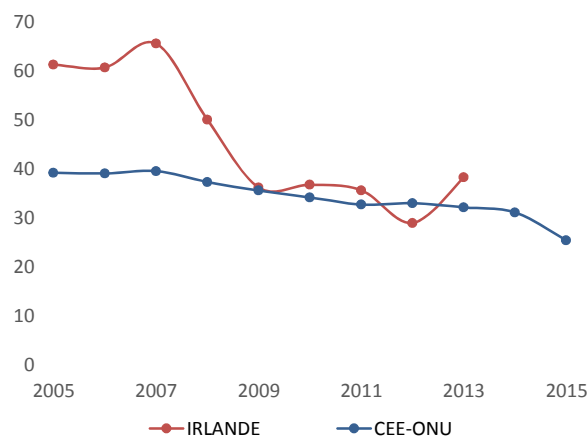
### Décès dus à des accidents de la route pour un million d'habitants



### Répartition modale du transport intérieur (tonne-km)



### Gravité des accidents de la route (Décès pour 1 000 accidents corporels)



Source: Base de données des statistiques des transports de la CEE-ONU.

Note: Pour les graphiques de sécurité routière, la CEE-ONU se réfère à la valeur moyenne des États membres de la CEE-ONU.

- Sans objet /. Non disponible.