

Fiche Info Transport

ISLANDE



• Superficie: 103,000 km² • Population: 336,060 (2016)

Partie contractante à 2 Conventions de l'ONU relatives au transport sous l'égide du Comité des transports intérieurs de la CEE-ONU. Partie contractante à 2 Conventions de l'ONU sur la sécurité routière.

Traffic routier et ferroviaire

Nombre de voiture particulières (millier), 2016	240
Taux de motorisation (Nbre. de voitures particulières pour mille habitants), 2016	716
Voyager-km par route (million), 2016	7,301
Tonne-km par route (million), 2005	815
Voyager-km par rail (million)	..
Tonne-km par rail (million)	..
Tonne-km par voies navigables intérieures (million)	..

Statistiques des accidents de la route

Décès, 2015	16
Blessés, 2015	1,308
Accidents corporels, 2015	912

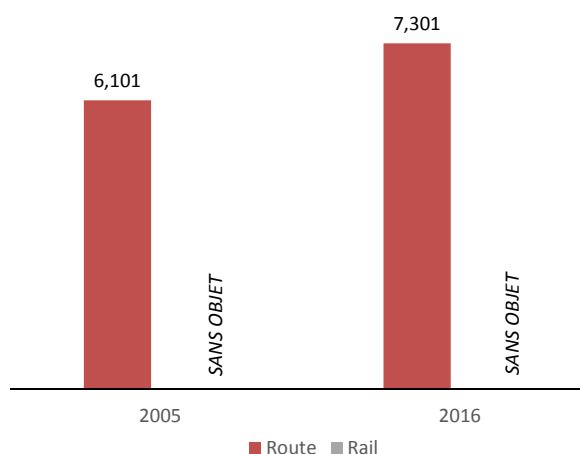
Décès dus à des accidents de la route pour

Million d'habitants, 2015	48
100,000 voitures particulières, 2015	7

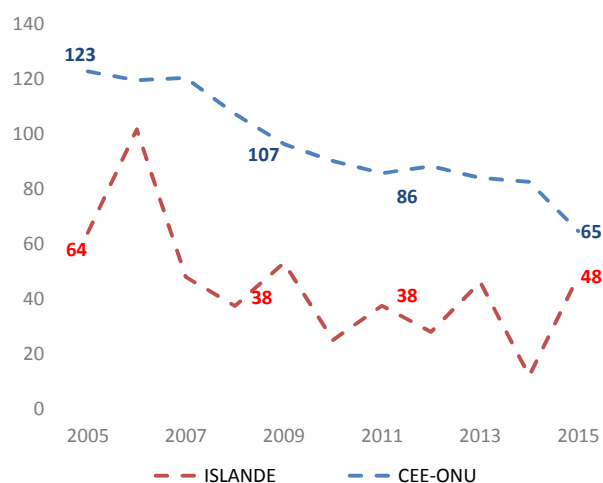
Gravité des accidents de la route

Décès pour 1 000 accidents corporels, 2015	18
--	----

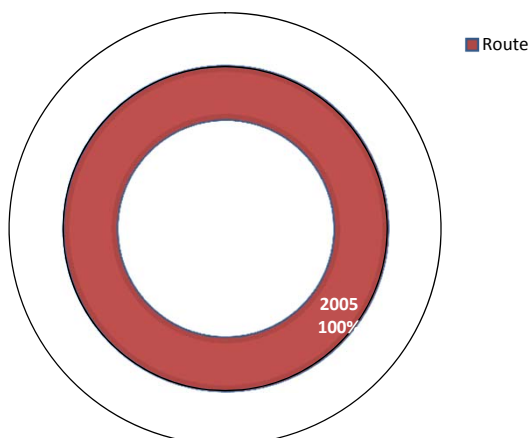
Voyager-km par route et par rail (million)



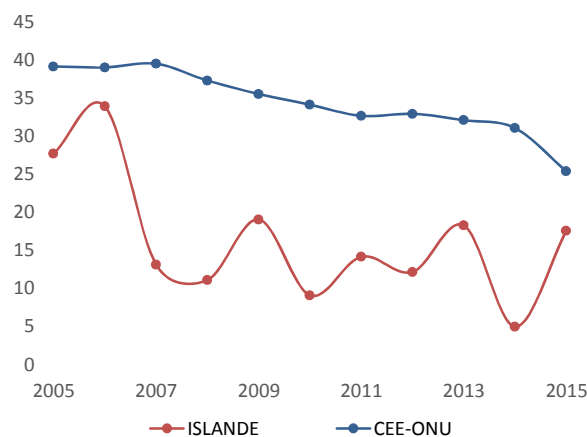
Décès dus à des accidents de la route pour un million d'habitants



Répartition modale du transport intérieur (tonne-km)



Gravité des accidents de la route (Décès pour 1 000 accidents corporels)



Source: Base de données des statistiques des transports de la CEE-ONU.

Note: Pour les graphiques de sécurité routière, la CEE-ONU se réfère à la valeur moyenne des États membres de la CEE-ONU.

- Sans objet / Non disponible.