Инфокарта транспортной статистики

АРМЕНИЯ

• Территория: 29,743 км² • Население: 2,998,600 чел (2016)

Договаривающаяся сторона 9 конвенций ООН в области транспорта, относящихся к сфере компетенции Комитета по внутреннему транспорту ЕЭК ООН, и 3 конвенций ООН по безопасности дорожного движения.

Автомобильные и железнодорожные перевозки

Пассажирские автомобили (тыс.)	..
Уровень автомобилизации (количество легковых автомобилей на 1 000 жителей)	..
Пассажиро-км на автотранспорте (млн), 2015[1]	2,396
Тонно-км на автотранспорте (млн), 2015	479
Пассажиро-км на ж/д транспорте (млн), 2015	44
Тонно-км на ж/д транспорте (млн), 2015	640
Тонно-км на внутреннем водном транспорте (млн)	..

Статистика аварийности на дорогах

Количество погибших, 2016	267
Количество раненых, 2016	4,451
ДТП с пострадавшими, 2016	3,203

Количество погибших в ДТП

на 1 миллион жителей, 2016	89
на 100 000 легковых автомобилей	..

Степень тяжести ДТП

Количество погибших на 1 000 ДТП , 2016	83

Пассажиро-км на автомобильном и ж/д транспорте (млн)[1]

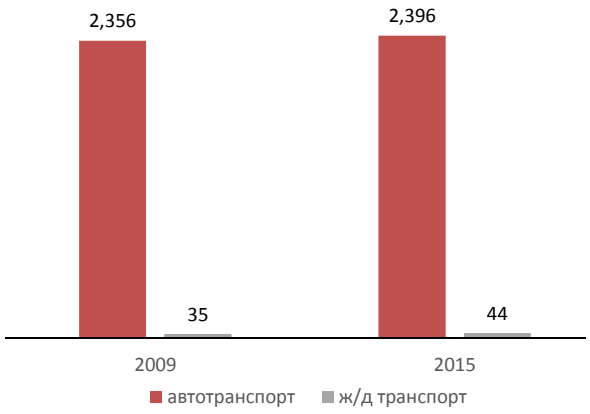

Количество погибших в ДТП на 1 миллион жителей

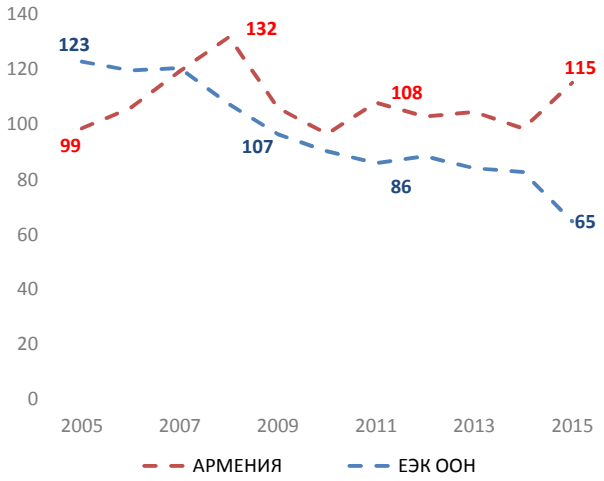

Соотношение видов внутреннего транспорта (тонно-км) - модальные перевозки

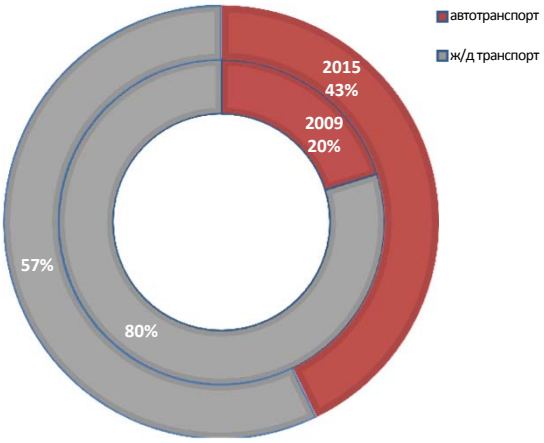

Степень тяжести ДТП (Количество погибших на 1 000 ДТП)

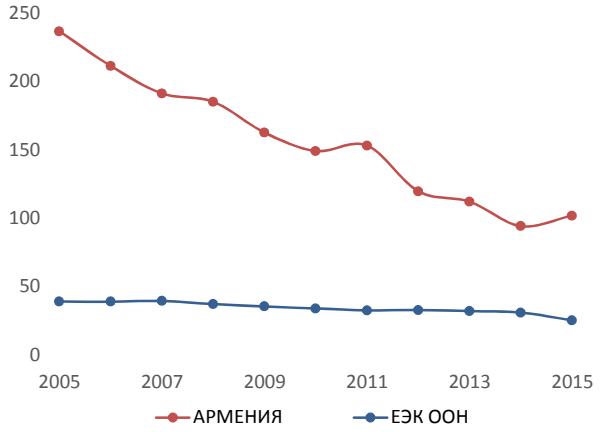

Источник: база данных статистики транспорта ЕЭК ООН.

Примечание: для графики дорожной безопасности, ЕЭК ООН применяет среднее значение данных государств-членов ЕЭК ООН.

[1] Пассажиро-км в дорожном транспорте не включают в себя частный транспорт.

- Неприменимо/ . Недоступно.