Fiche Info Transport

Bulgarie



Superficie : 110 993 km² • Population : 7 223 937 (2014)
Partie contractante à 35 Conventions de l'ONU relatives au transport sous l'égide du Comité des transports intérieurs de la CEE-ONU. Partie contractante à 15 Conventions de l'ONU sur la sécurité routière.

Traffic routier et ferroviaire	2014
Nombre de voitures particulières (millier)	3 014,0
Taux de motorisation (Nbre de voitures particulières pour mille habitants)	417
Voyageur-km par route (million)	11 447
Tonne-km par route (million)	27 922
Voyageur-km par rail (million)	1 702
Tonne-km par rail (million)	3 439
Tonne-km par voies navigables intérieures (million)	5 074

Statistiques des accidents de la route	2014
Décès	660
Blessés	8 639
Accidents corporels	7 018
Décès dus à des accidents de la route pour	
1 million d'habitants	91
100 000 voitures particulières	22
Gravité des accidents de la route	
Décès pour 1 000 accidents corporels	94

Figure 1: Voyageur-km par route et par rail (million)

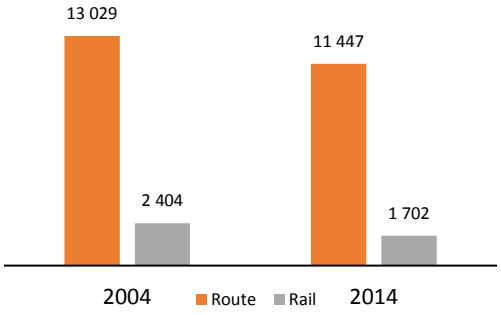

Figure 2: Victimes de la route (décès et blessés, pour 1 million d'habitants)

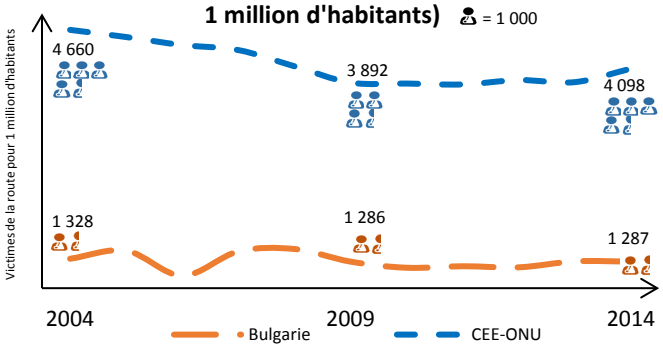

Figure 3: Répartition modale du transport intérieur (tonne-km)

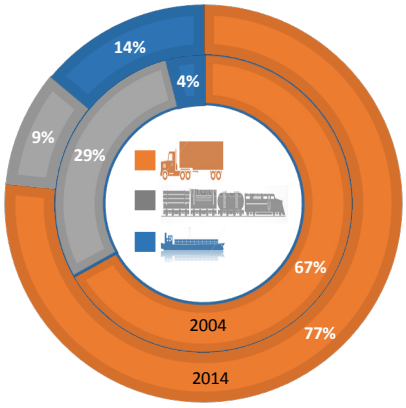

Figure 4: Evolution de la gravité des accidents de la route (décès pour 1 000 accidents corporels)

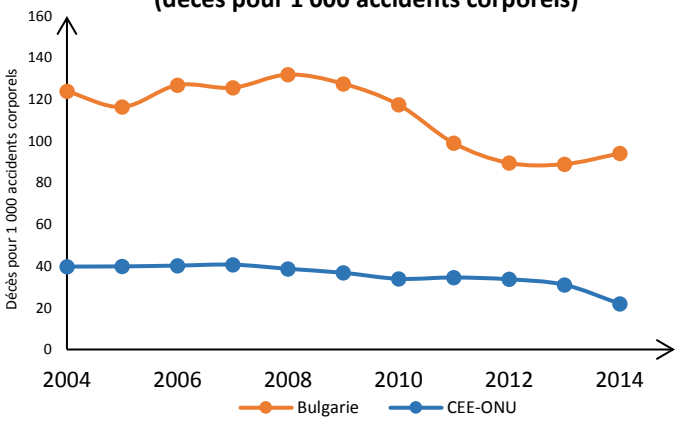

Source: **Base de données des statistiques des transports de la CEE-ONU.**
Note: Dans les figures 2 and 4, «CEE-ONU» correspond à la valeur moyenne des données disponibles des États membres.

Analyse préparée sous les auspices du Groupe de travail des Statistiques des transports (WP.6) du Comité des transports intérieurs