

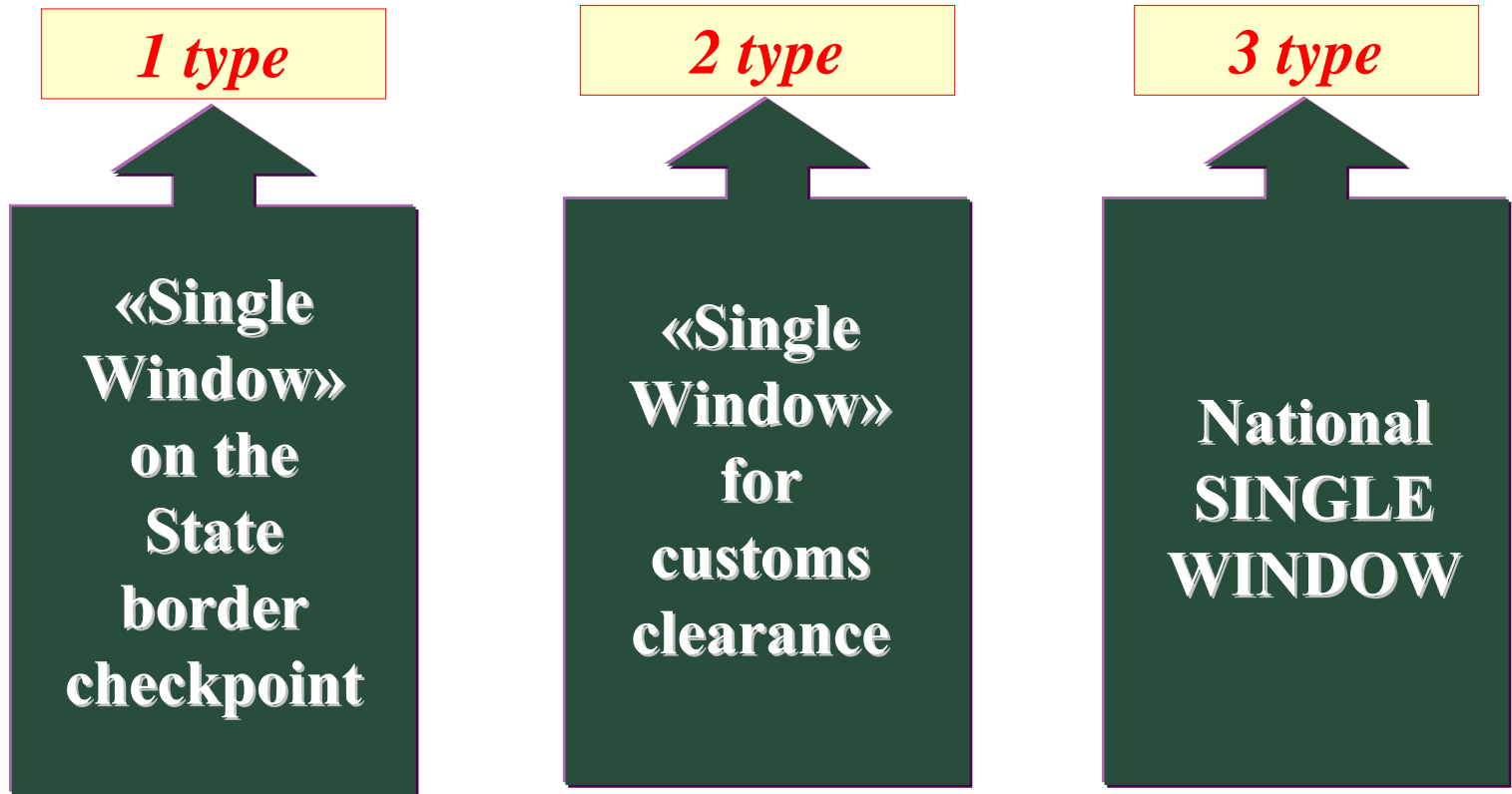
**UNNExT Capacity Building Workshop on Single
Window Planning and Implementation**

SW Master planning and Plans....

Prof. İgbal Babayev
i.babayev@customs.gov.az

Innovation projects

Types of SW projects: Project implementation strategy

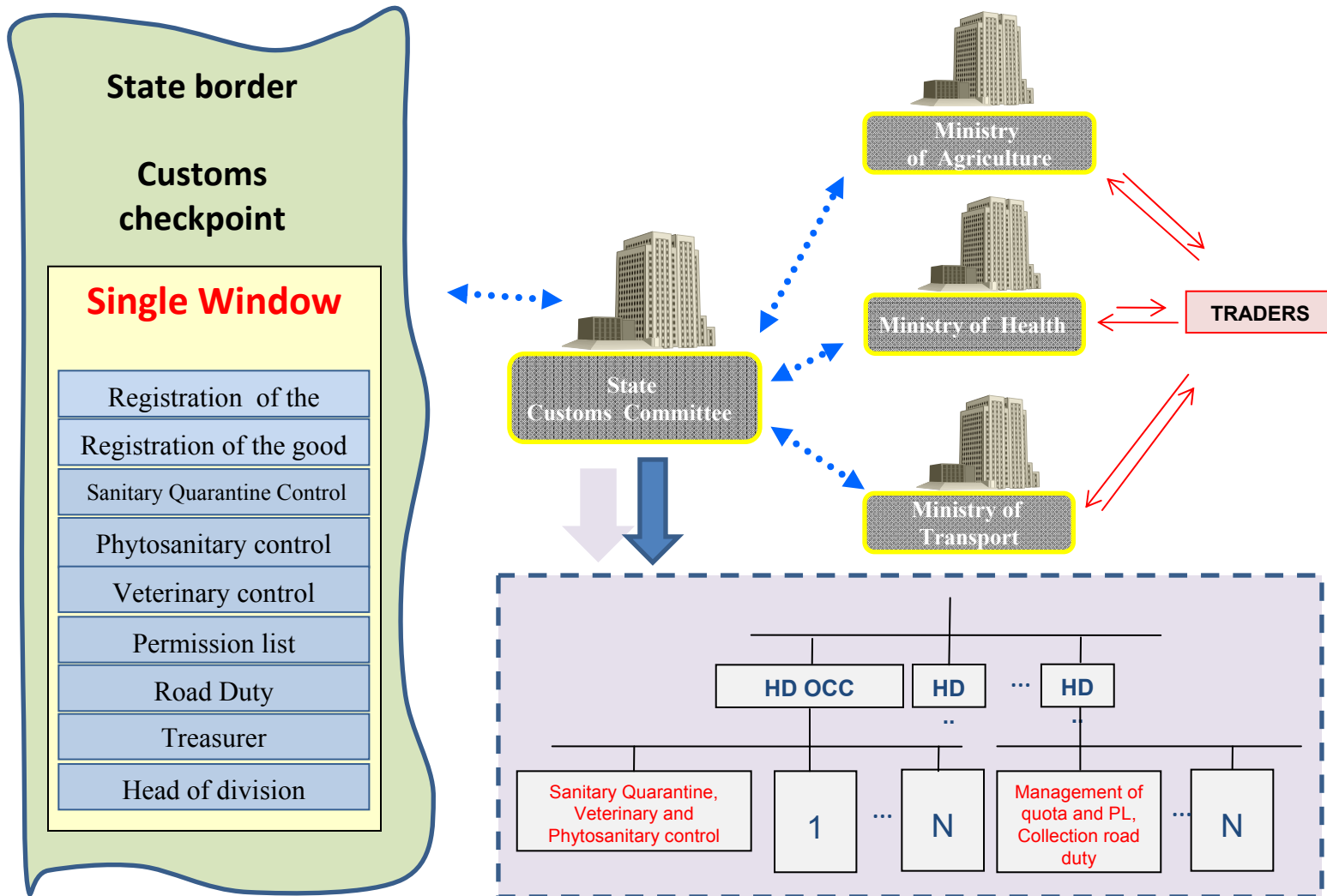


- Presidential decree

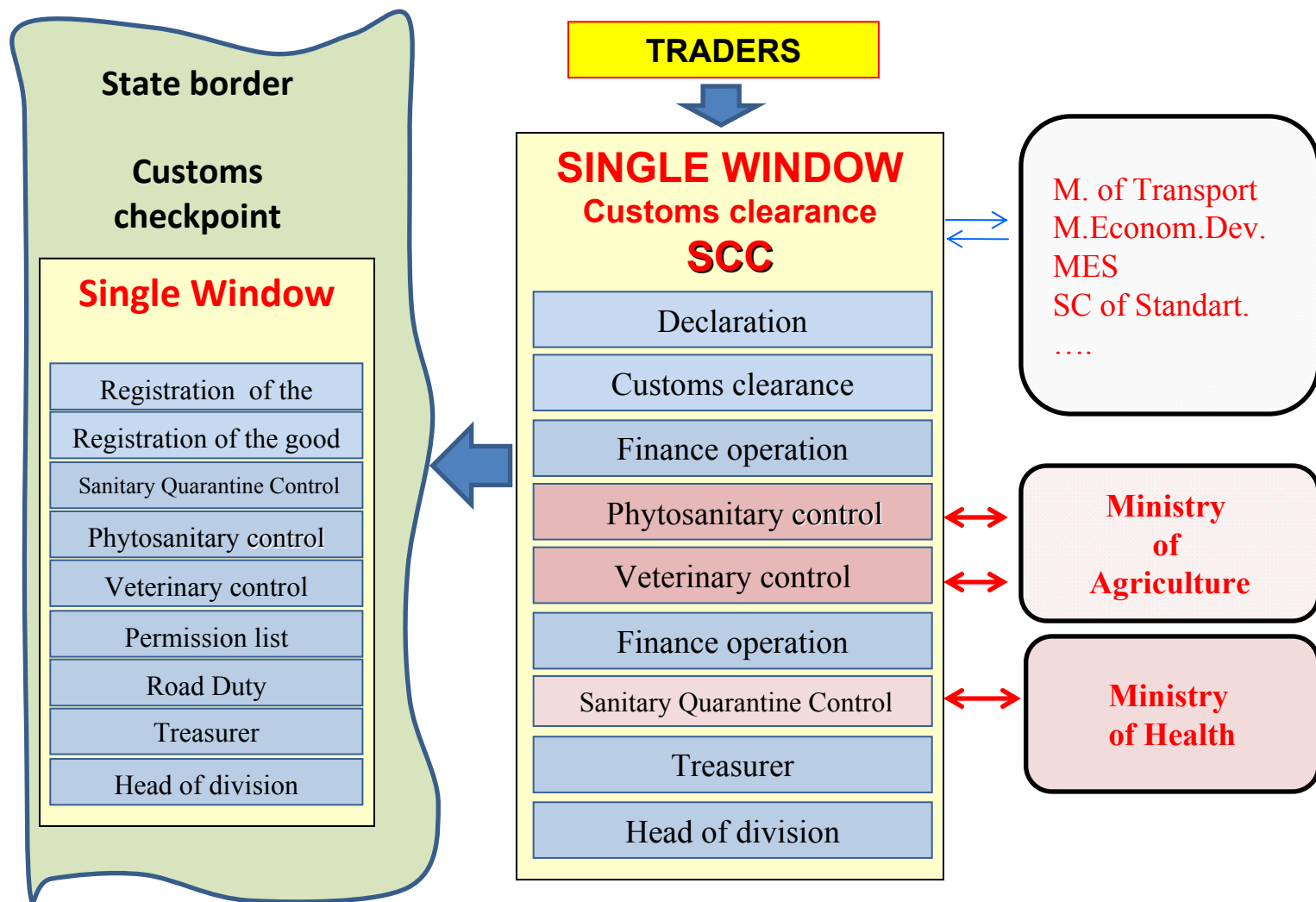
- Presidential decree
- Ministry-level decisions

- Parliament
- Presidential decree
- Ministry-level decisions

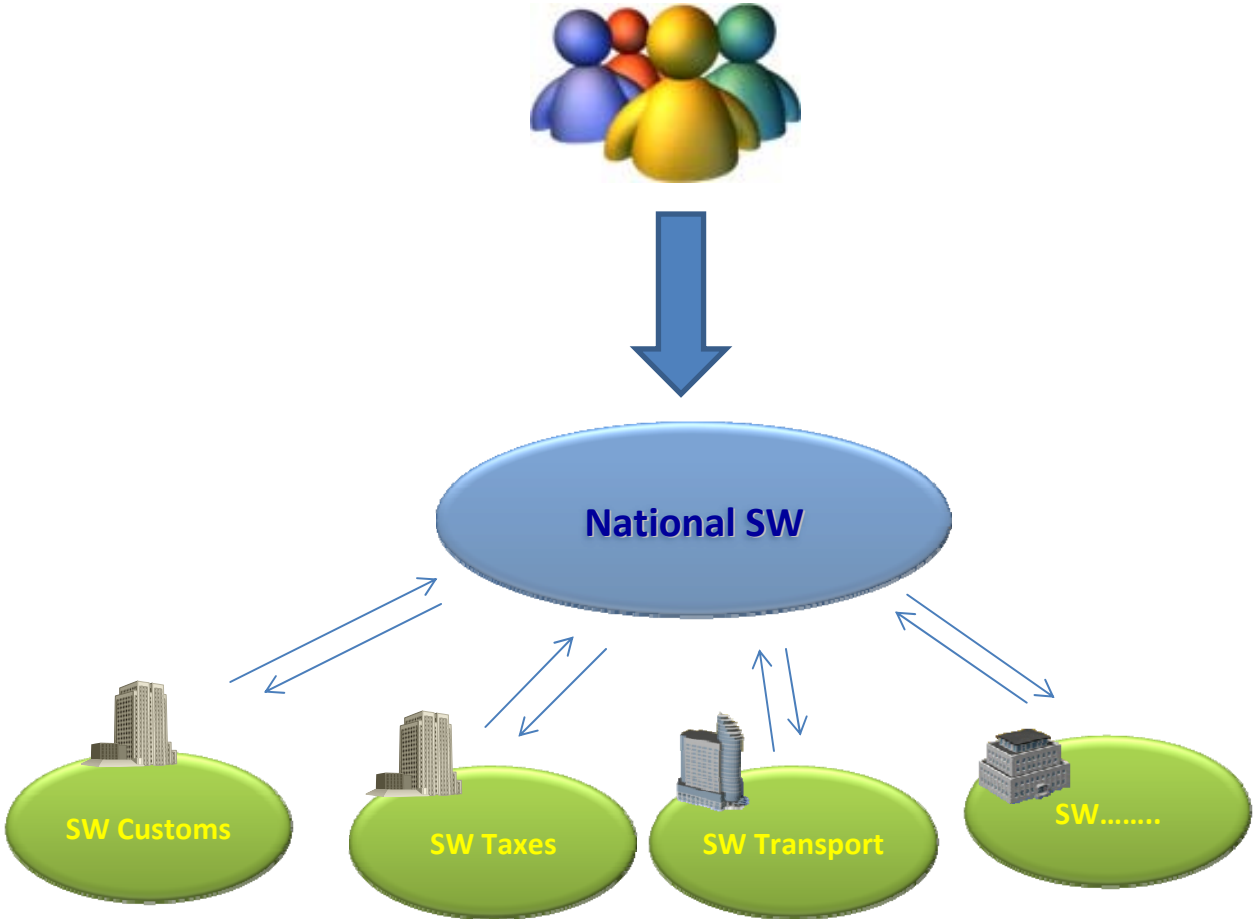
«Single Window» on the state border checkpoint



Single Window» for customs clearance




National Single Window



Agenda – На повестке дня

1. Рождение проекта
2. Компетенция проект менеджера
3. Организационная структура УП
4. Составление паспорта проекта
(технологический шаги, критерия успехов проекта, разработка план проекта, мониторинг проекта)
5. Жизненный цикл проекта
6. Проектный офис

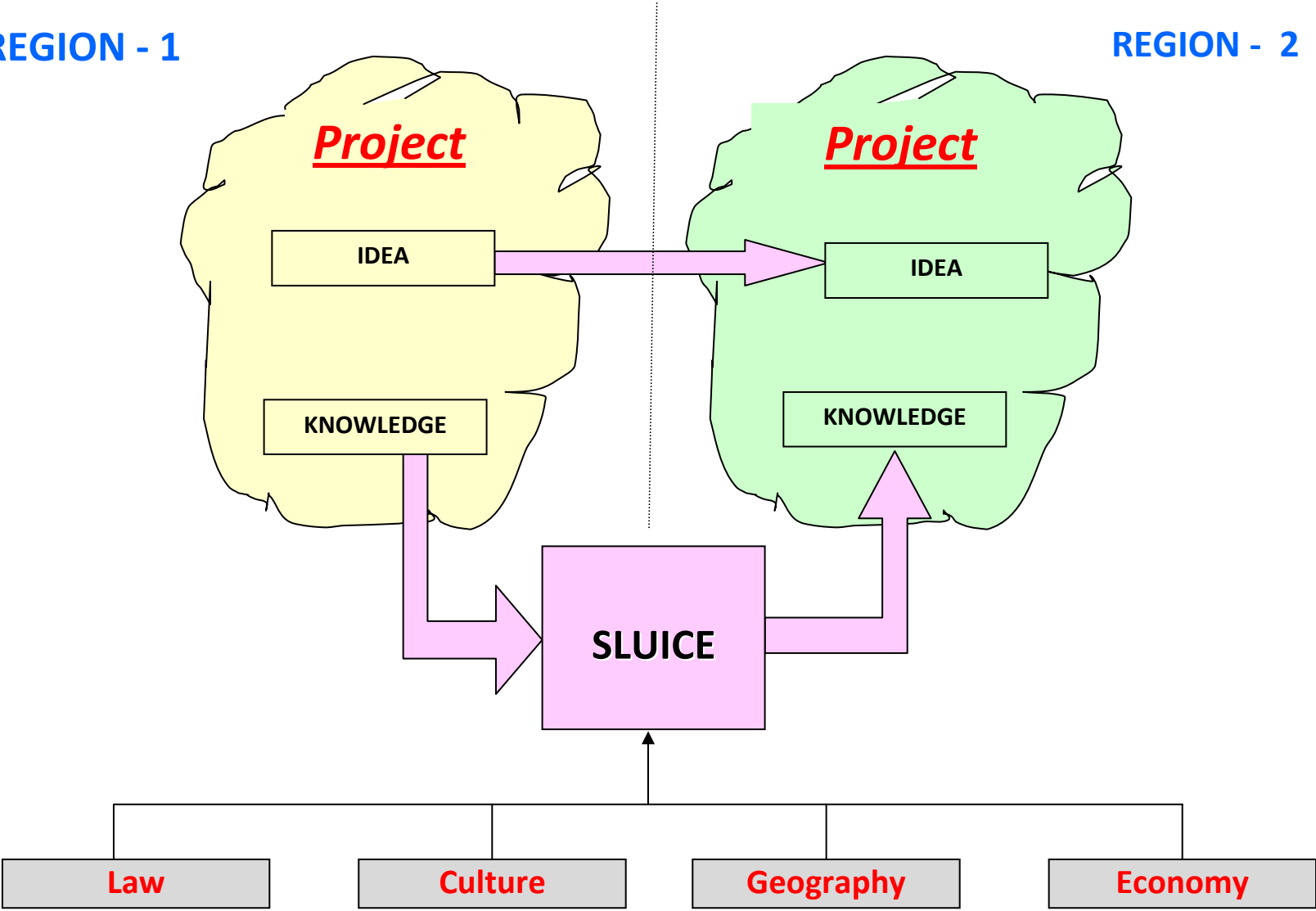
When there is a wind of change, one will raise the walls, while the other will build the mill.



Basic principles of Project Management in SW

REGION - 1

REGION - 2



Project Manager's Strategy

Think over!

Are you doing the right thing?

Feel it:


Are you doing that in a right way?

Take action:

Are you doing at all?

Vision

Purpose



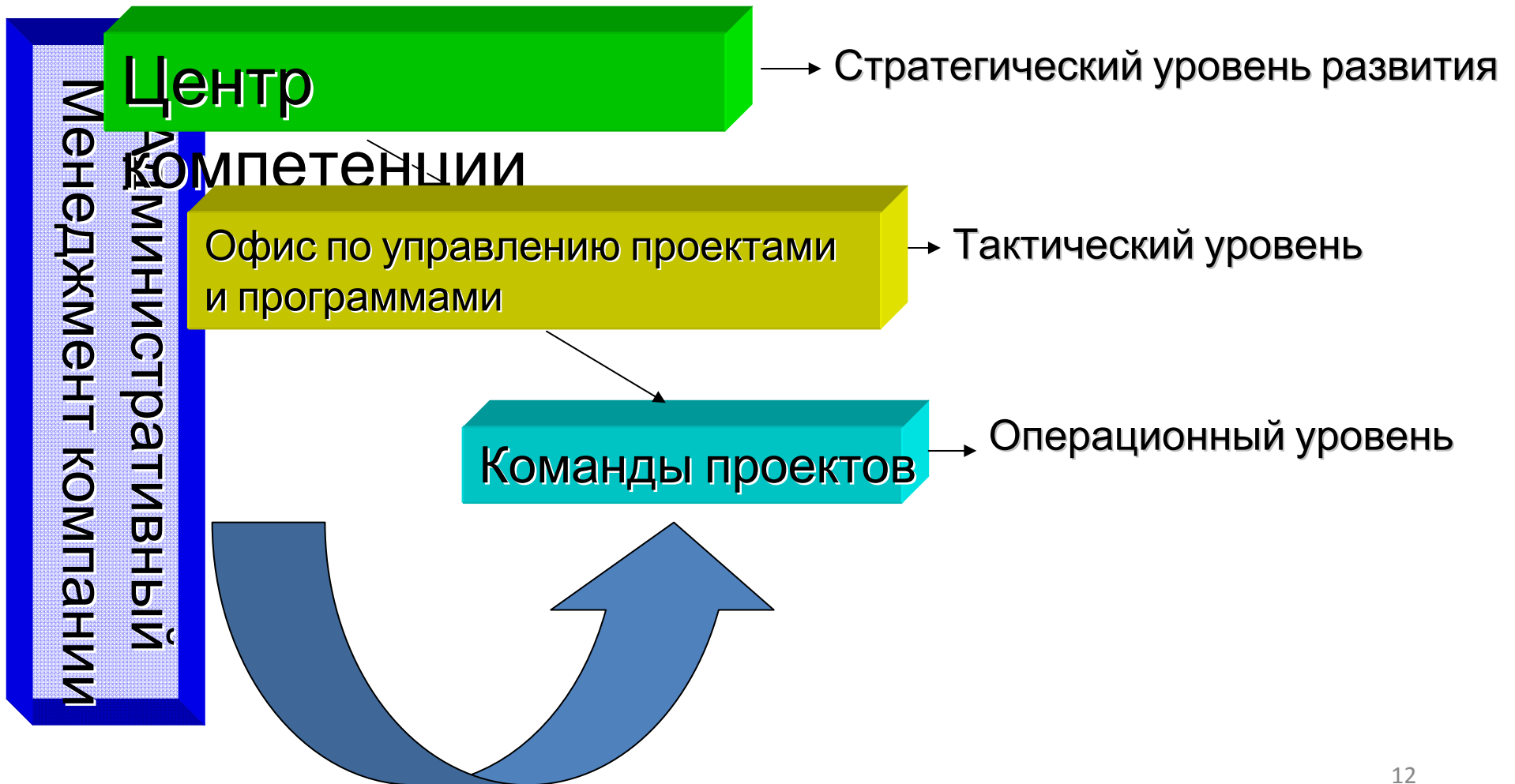
1-я задача Проект менеджера

- Ожидания заинтересованных сторон
- Методы интеграции
- Оценка текущего состояния
- План проетка и Планирование
- Стандарты и положения
- Критерии успеха и неудачи проекта

2-я задача Проект менеджера

- определить цели проекта и провести его обоснование;
- выявить структуру проекта (подцели, основные этапы работы, которые предстоит выполнить);
- определить необходимые объемы и источники финансирования;
- Формировать проектный офис и команду проекта
- определить сроки выполнения проекта, составить график его реализации,
- Определить ресурсов
- Определить бюджет проекта,
- Планировать и учитывать риски;
- Обеспечить контроль за ходом выполнения проекта.

Организационная структура УП



Технологические шаги:

- 1. Проанализируйте проект и его контекст, включая существующие решения и документы.
- 2. Разработайте концепцию проекта. Обсудите проектное предложение с соответствующими заинтересованными сторонами и согласуйте контракт с ними.
- 3. Создайте план проекта и план управления проектом и
- 4. Создайте проектный офис и команду УП.
- 5. Разработайте план процедур интеграции.
- 6. Выполняйте и контролируйте планы и изменения проекта, отчитывайтесь о результатах.

Успех проетка

- Успех проекта – это оценка результатов проекта данная соответствующими заинтересованными сторонами.

Определение критерий успеха проекта

Сокращение число точек обращений

Сократить число документов по

Минимизировать

Создание офиса

Название проекта:

Application of the “SW principle” on inspecting the goods and vehicles passing the state border checkpoints of the Republic of Azerbaijan

«Применение принципа "Единого окна" при проверке товаров и транспортных средств, перемещаемых через пропускные пункты государственной границы Азербайджанской Республики»

Определение цели проекта

Определение целей - это первый шаг к успешному завершению проекта. **Нет цели, нет проекта!**

Достижение цели определяет завершение проекта.

Например ?

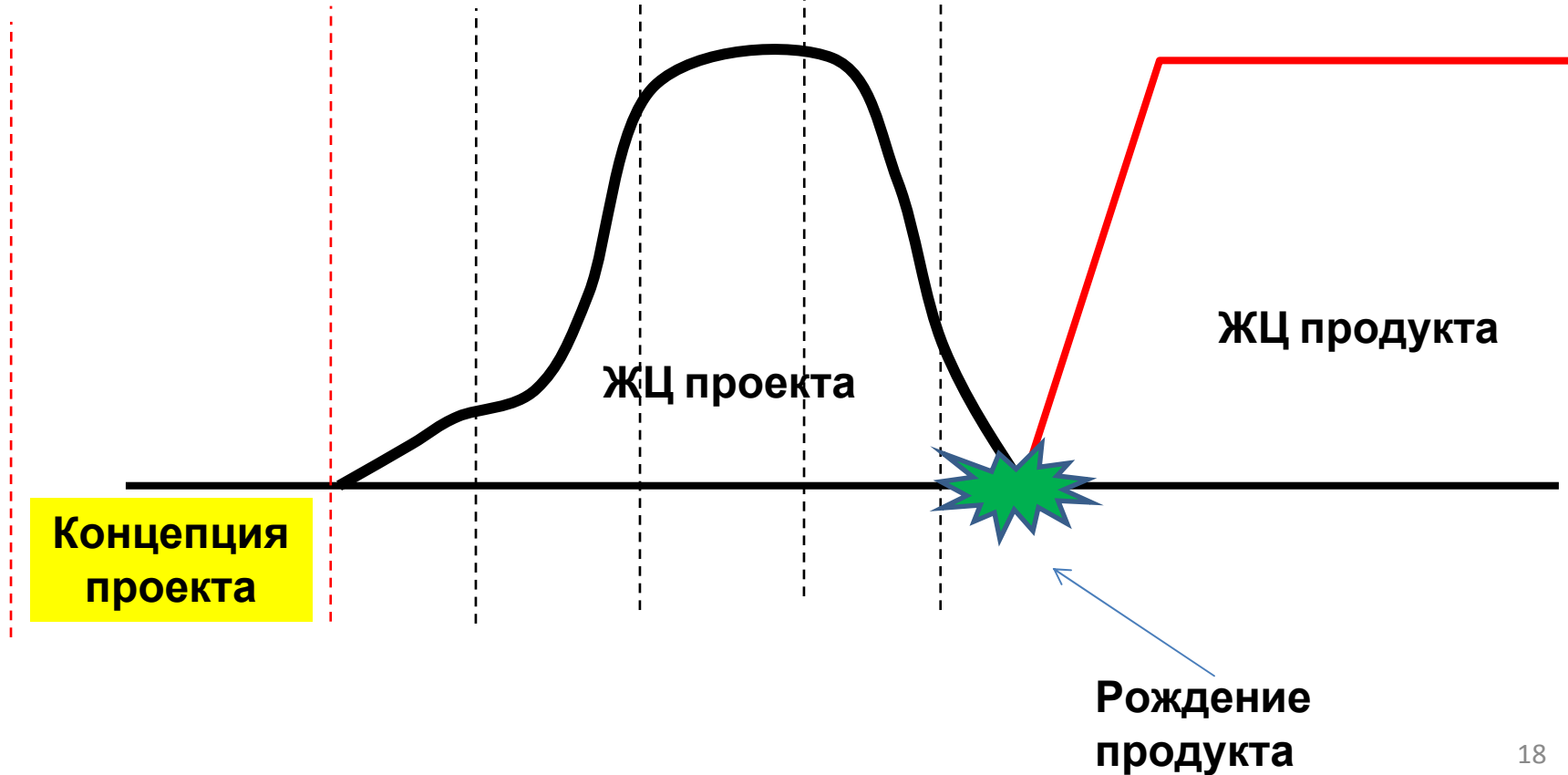
- 1.Создание благоприятного условия для развития бизнес
- 2.Обеспечить быстрый проход на границе
- 3.Минимизировать отношения чиновник-традер

1. Разработка плана проекта

1. Менеджер проекта встречается с соответствующими лицами для обсуждения плана проекта
2. Внесение заключительные исправления в план
3. Просмотр плана проекта с экспертами и заинтересованными лицами
4. Встреча с каждым заинтересованным лицом один на один для решения определенных задач

Жизненный цикл идеи

- Фаза 1 – Начальный этап (концепция)
- Фаза 2 – Этап разработки
- Фаза 3 – Этап планирования ЕО
- Фаза 4 – Этап контроля
- Фаза 5 – Извлечение опыт



Формирование проектного офиса

Что такое проектный офис?

Проектный офис — это временная организационная структура, предназначенная для координации и реализации проекта.

- Менеджеры отвечают за формирование офиса
- Набор членов команды
- Распределение ответственности и полномочий в команде
- Подготовка и тренинги членов команды
- Оценка различных проектных альтернатив
- Оценка организационных ограничений
- Обсуждение рекомендаций со спонсорами проекта

When the horse is dead, just get off !





