

Измерение работы и экономической активности

Семинар ЕЭК ООН по распространению,
представлению и использованию гендерной статистики
в Кыргызстане

Бишкек, 29 – 31 мая 2017 года

РАБОТА



UNECE

План сессии

1. Гендер и экономическая активность
2. Определение работы
3. Источники данных
4. Некоторые ключевые гендерные показатели
5. Статус занятости
6. Практическое упражнение

Гендер и экономическая активность

- Разные виды трудовой деятельности, оплачиваемой и неоплачиваемой
- Различия и неравенство в действиях, выполняемых женщинами и мужчинами
- Типичные гендерные неравенства в экономической деятельности:
 - Женщины меньше, по сравнению с мужчинами, участвуют в рабочей силе
 - Женщины, работающие по найму, имеют меньше рабочих часов
 - Женщины зарабатывают меньше
 - Мужчины чаще работают в горно-добывающей отрасли и строительстве
 - Женщины чаще работают в сфере услуг



Определение трудовой деятельности

“Трудовая деятельность” = любая деятельность, осуществляемая лицами любого пола и возраста в целях производства товаров или оказания услуг для использования другими лицами или для собственного использования

Продуктивная деятельность

**Непродуктивная
деятельность**

Определение трудовой деятельности

“Трудовая деятельность” = любая деятельность, осуществляемая лицами любого пола и возраста в целях производства товаров или оказания услуг для использования другими лицами или для собственного использования

Продуктивная деятельность

Экономическое производство

Производство товаров для рынка
напр. работа на заводе, в сельском хозяйстве, художественные ремёсла

Производство услуг для рынка
работа в органах управления, в банках, уборка

Производство товаров для себя
напр. овощи для семьи

Неэкономическое производство

Производство услуг для собственного потребления

- напр. уход за своими детьми, готовка еды, уборка, работа в саду, ремонт по дому

Непродуктивная деятельность

Например:

- Еда
- Сон
- Смотрение телепередач
- Учеба

Определение трудовой деятельности

“Трудовая деятельность” = любая деятельность, осуществляемая лицами любого пола и возраста в целях производства товаров или оказания услуг для использования другими лицами или для собственного использования

Пять форм трудовой деятельности

1. Трудовая деятельность по производству товаров и услуг для собственного использования

производство товаров и услуг для собственного конечного использования

2. Занятость

трудовая деятельность, выполняемая для других в обмен на оплату или прибыль

3. Неоплачиваемый труд стажеров

трудовая деятельность, выполняемая безвозмездно в интересах других лиц в целях приобретения трудового опыта или профессиональных навыков

4. Трудовая деятельность добровольцев

трудовая деятельность, выполняемая безвозмездно в интересах других лиц

5. Другие виды трудовой деятельности (не определенные выше)ё

Каждый человек относится к одной из групп

Правило приоритета: работающие, потом безработные и не входящие в состав рабочей силы



Занятые



Безработные



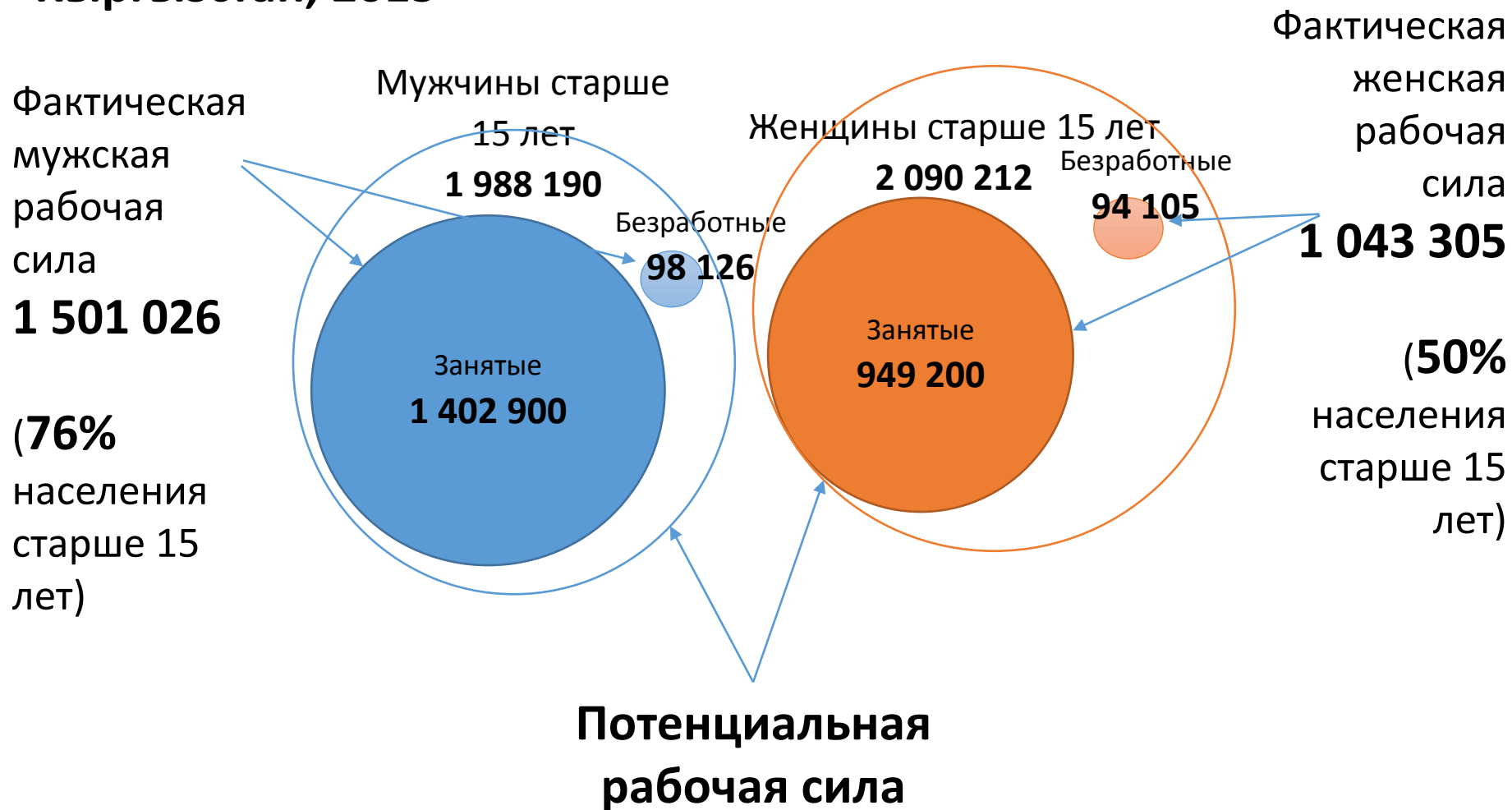
Не входящие в состав рабочей силы

Рабочая сила
(занятые + безработные)

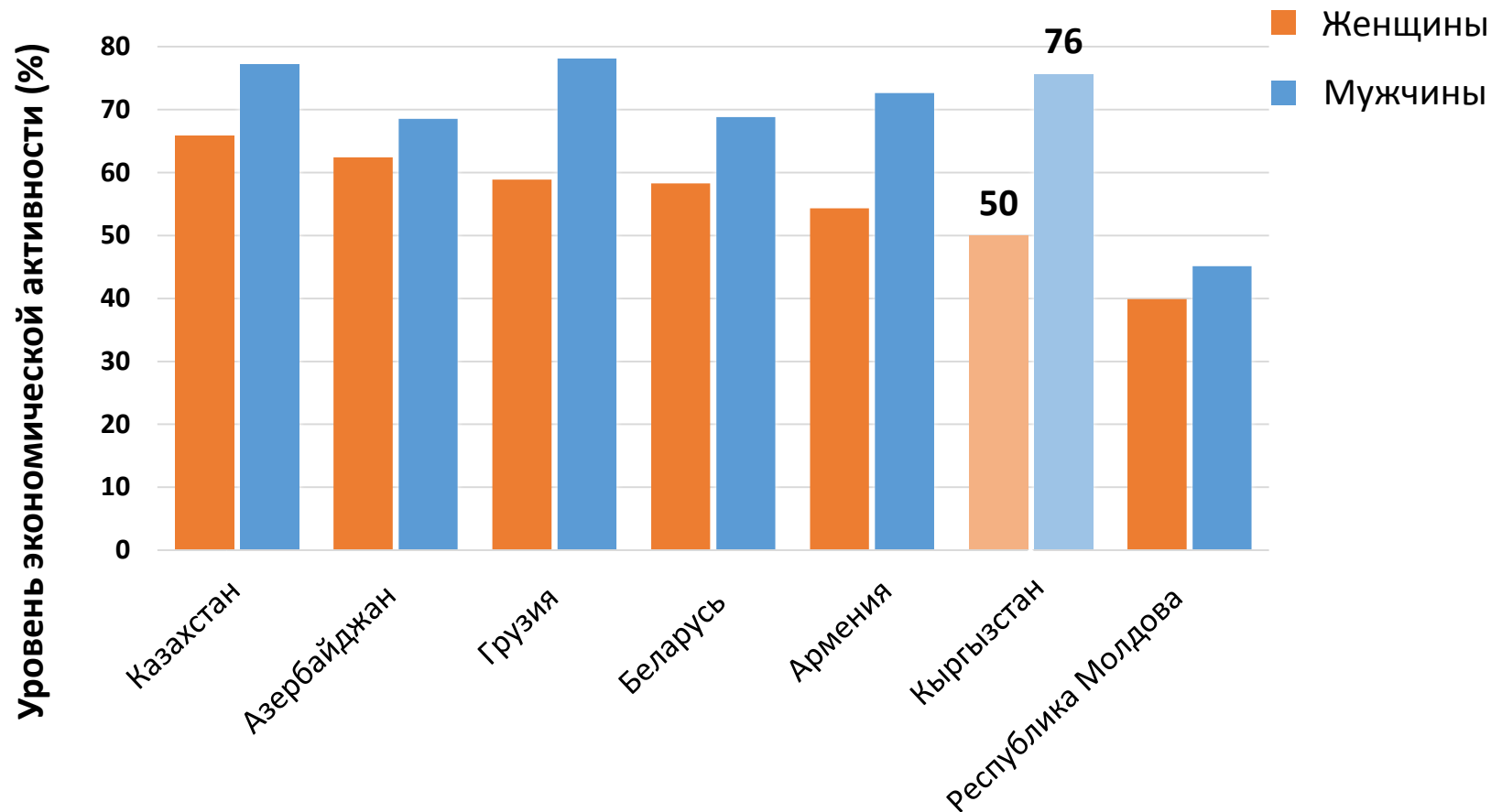
Работа по найму

Продуктивная деятельность		Непродуктивная деятельность
Экономическое производство	Неэкономическое производство	Например: <ul style="list-style-type: none">• Приём пищи• Сон• Просмотр телепередач• Учёба
Производство товаров для рынка напр. работа на заводе, в сельском хозяйстве, художественные ремёсла	Производство услуг для собственного использования напр. уход за своими детьми, готовка еды, уборка, работа в саду, ремонт по дому	
Производство услуг для рынка работа в органах управления, в банках, уборка		
Производство товаров для собственного использования, напр. овощи для семьи		

Пример: Численность населения в сравнении с рабочей силой, Кыргызстан, 2015

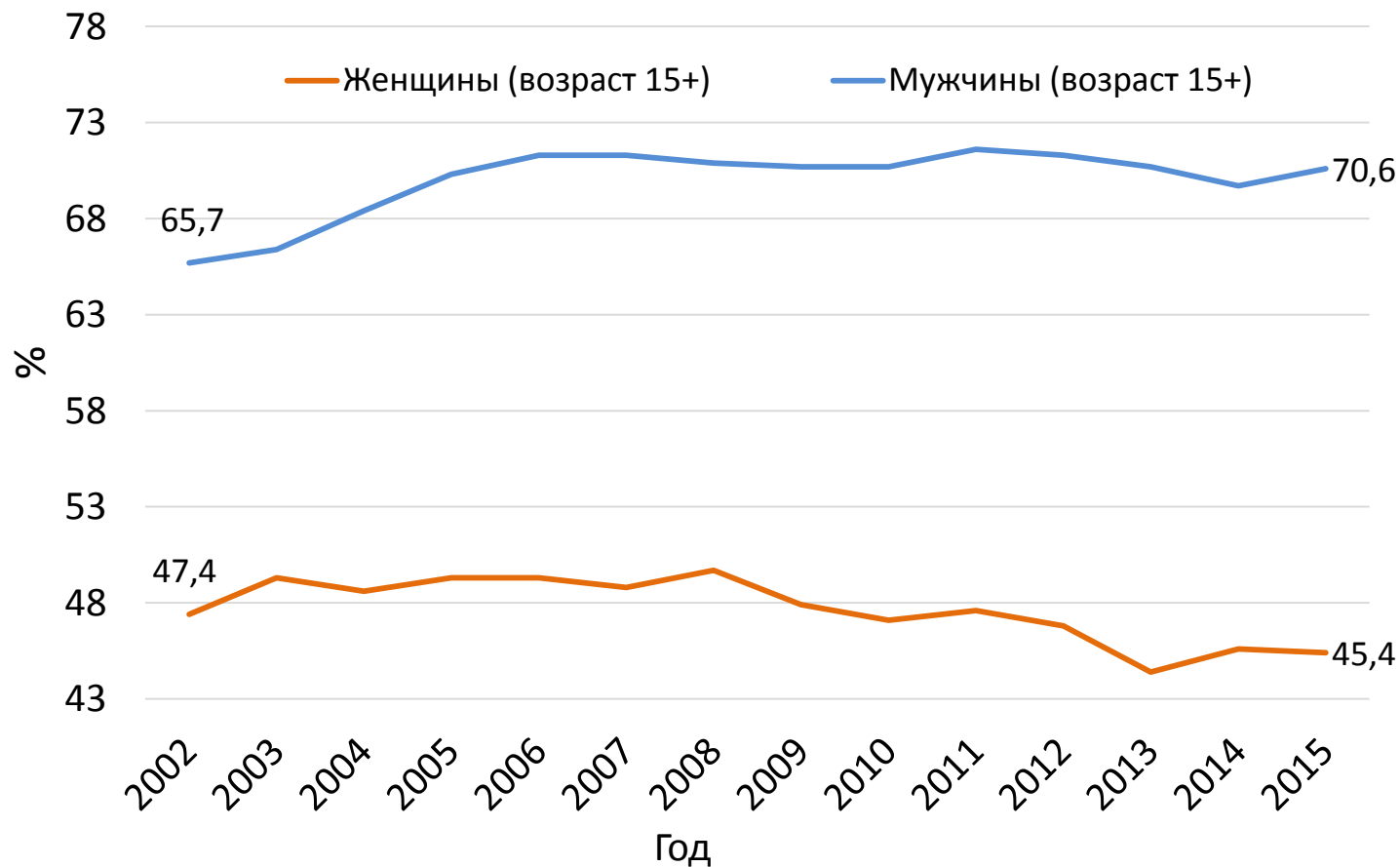


Уровень экономической активности среди населения старше 15 лет, 2015 год



Источник: Гендерная база данных ЕЭК ООН

Уровень занятости в разбивке по полу, Кыргызстан, 2001-2015 годы



Источник: Гендерная база данных ЕЭК ООН

Некоторые важные гендерные показатели

Кыргызстан, 2015

Женщины Мужчины

• Уровень экономической активности % входящих в рабочую силу	50	76
• Уровень неактивности % не входящих в рабочую силу	50	24
• Уровень занятости % занятых	45	71
• Уровень безработицы (% безработной рабочей силы)	9,0	6,5
• Статус в занятости работодатель, работник, индивидуальные предприниматель, работник на семейном предприятии		
• Гендерный разрыв в оплате труда (средняя заработная плата мужчин – средняя заработная плата женщин) / средняя заработная плата мужчин * 100		24,5

Как собираются данные?

Обследования рабочей силы

- Выборочное обследование домохозяйств
- Позволяет собрать данные для классификации людей как занятых, безработных, или иных категорий
 - Выполняли ли вы на прошлой неделе какую-либо работу за оплату или прибыль?
 - Была ли у вас работа, ферма или бизнес, на котором вы временно отсутствовали?
 - Искали ли вы активно работу?
 - Согласились бы вы на работу, если бы вам её предложили?
- Более детальная информация о занятых лицах
 - Вид работы, отрасль, работодатель (напр. официальный или неофициальный), рабочие часы, отпуск, зарплата
 - Демографические характеристики, уровень образования, пр.

Как собираются данные?

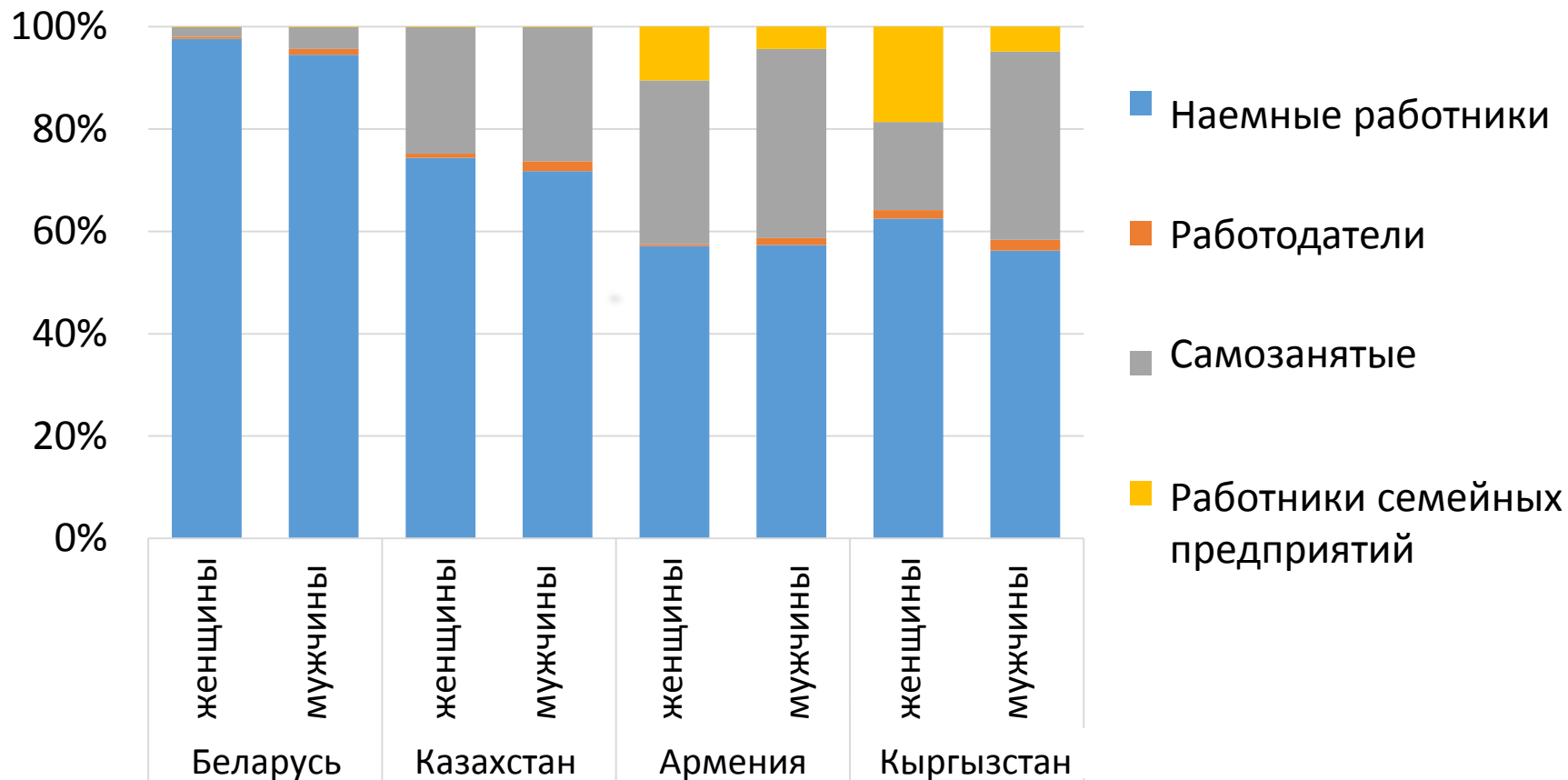
Переписи населения и жилищного фонда

- Собирается основная информация об участии в рабочей силе
 - Вопросы ограничены
 - Не такой хороший источник данных, как обследования рабочей силы
-
- Обследования предприятий / административные регистры
 - Ценный источник данных для занятости в формальном секторе

Статус занятости

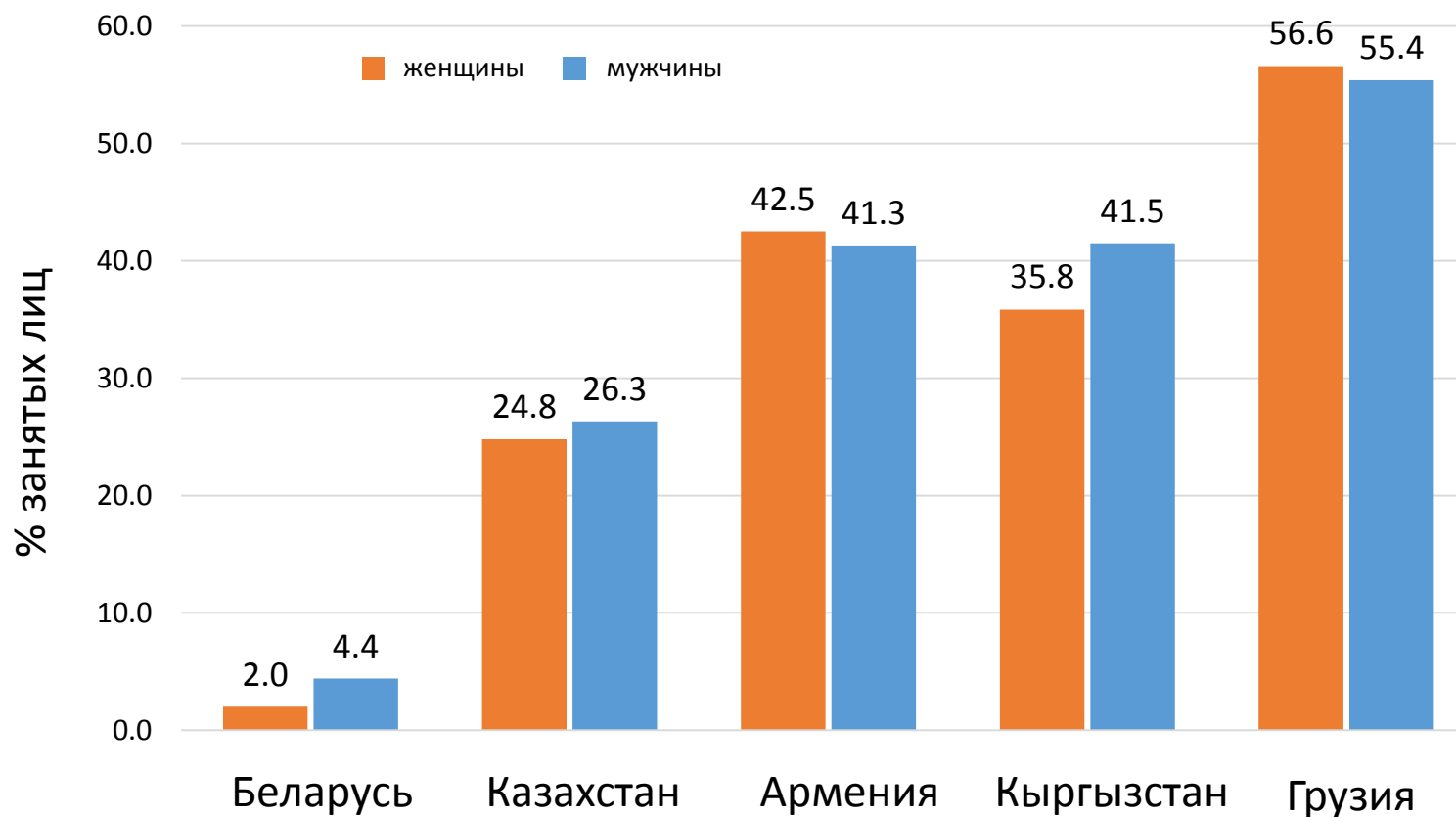
1. **Наемные работники** – работающие лица, имеющие оплачиваемую работу по найму
2. **Работодатели** – лица, работающие на собственном предприятии и нанимающие на постоянной основе одно или более лиц в качестве наемных работников своего предприятия
3. **Самозанятые** – лица, работающие на собственном предприятии, но не нанимающие на постоянной основе кого-либо в качестве наемных работников в течение отчетного периода
4. **Члены производственных кооперативов** – лица, работающие на предприятии в форме кооператива, производящем товары и услуги, где каждый член имеет равные права с другими членами
5. **Работники семейных предприятий** – самозанятые лица, работающие на предприятии рыночной направленности, которым управляет родственник, живущий в том же домохозяйстве; их нельзя считать партнерами, поскольку их участие несопоставимо в сравнении с руководителем предприятия

Распределение по статусу занятости в разбивке по полу в выборочных странах, 2015 год



Источник: статистическая база данных ЕЭК ООН, составленная из международных официальных источников (Евростат и МОТ). Данные не охватывают лиц, живущих в учреждениях, и лиц, работающих в армии. Данные относятся к населению в возрасте от 15 до 70 лет.

Доля лиц, занятых в секторе незащищенной занятости в выборочных странах, 2015 год



Источник: статистическая база данных ЕЭК ООН, составленная из международных официальных источников (Евростат и МОТ).
Прим. : Незащищенная занятость – сумма самозанятых лиц и работников семейных предприятий. Данные не охватывают лиц, живущих в учреждениях, и лиц, работающих в армии. Данные относятся к населению в возрасте от 15 до 70 лет.

Правило приоритета: работающие, потом неработающие и не входящие в состав рабочей силы

Каждый в одной из групп



Занятые



Безработные

Рабочая сила

(занятые + безработные)



Не входящие в состав рабочей силы

Занятые (работающие по найму)

- старше определенного возраста (обычно старше 15 лет)
- выполняющие работу за оплату, зарплату, доход, часть семейного дохода, в денежной или натуральной форме
- временно отсутствующие на работе (праздники или больничный)

Безработные (находящиеся в поиске занятости)

- старше определенного возраста
- незанятые
- в настоящее время активно ищущие работу и готовые приступить к ней

Не участвующие / не готовые к работе по найму

- Дети
- Студенты (незанятые)
- Пенсионеры
- Больные или инвалиды
- Участвующие в трудовой деятельности не по найму
 - Производство товаров и услуг для собственного использования
 - Волонтеры
 - Неоплачиваемый труд стажеров
 - Другие виды трудовой деятельности

Групповое задание для пользователей данных

Внесение прямого вклада в экономику (классификация по наличию работы)

Задача 1: Классифицируйте следующих лиц по следующим категориям в зависимости от их ситуации:

ЗАНЯТЫЕ



Занятые

БЕЗРАБОТНЫЕ



Безработные

**НЕ ВХОДЯЩИЕ В
РАБОЧУЮ СИЛУ**



Не входящие в
состав рабочей
силы

Рабочая сила
(занятые + безработные)

Домохозяйка, работающая учителем в школе два раза в неделю	Занятый	Помощник по дому, не получающий оплату, но работающий за комнату и питание	Занятый
Студент университета (очный)	Не в рабочей силе	Военнослужащий вооруженных сил	Занятый
Водитель автобуса (полная занятость)	Занятый	Волонтер в местной церкви	Не в рабочей силе
Учащийся школы, подрабатывающий в магазине	Занятый	Инженер, в настоящее время не имеющий работы	Безработный
Врач	Занятый	Постоянно занятый отец	Не в рабочей силе
Государственный служащий	Занятый	Официантка, активно ищущая работу в офисе	Занятый
Не могущий работать в связи с длительной болезнью	Не в рабочей силе	Выпускник школы, ищущий работу	Безработный
Пенсионер, получающий пенсию по возрасту	Не в рабочей силе	Домохозяйка, управляющая семейным бизнесом	Занятый
Фермер	Занятый	Богатый человек, который любит путешествовать	Не в рабочей силе
Постоянно занятая мать	Не в рабочей силе	Собственник бизнеса	Занятый
Ребенок младше 15 лет	Не в рабочей силе		

Групповое задание для пользователей данных

Внесение прямого вклада в экономику (классификация по работе)

Задача 2: Классификация всех занятых по статусу занятости по следующим категориям:

Работник; **Работодатель;** Самозанятый; **Работник семейного предприятия**

Домохозяйка, работающая учителем в школе 2 раза в неделю	Работник	Помощник по дому, не получающий оплату, но работающий за комнату и питание	Работник
Водитель автобуса (полная занятость)	Работник	Военнослужащий Вооруженных сил	Работник
Учащийся школы, подрабатывающий в магазине	Работник	Официантка, активно ищущая работу в офисе	Работник
Врач	Работник Самозанятый Работодатель	Домохозяйка, управляющая семейным бизнесом	Работник семейного предприятия
Государственный служащий	Работник	Владелец бизнеса	Работодатель
Фермер	Самозанятый		

Практическое упражнение

применение статистики рабочей силы к политике по расширению экономических прав и возможностей женщин

Изучите данные по каждому показателю, что вы можете найти интересного

- Схожие и отличительные черты между женщинами и мужчинами
- Тенденции (изменения с течением времени)
- ...

Вопросы для обсуждения

- О чем свидетельствуют данные относительно положения женщин и мужчин на рынке труда (3-4 предложения)
- Какие дополнительные данные или доказательства вам необходимы для понимания положения (2-3 предложения)
- Какого рода политики или программы необходимо рассмотреть для повышения экономической активности женщин? (3-4 предложения)