Опыт Республики Таджикистан в составлении платежного баланса

Национальный банк Таджикистана

Содержание

- https://youtu.be/z3LUCU2zIto
- Законодательная база
- Краткая история становления статистики ПБ
- Реализация ПБ согласно РПБ6
- Методы сбора и составления ПБ
- Методы сбора и классификация трансграничных денежных переводов в платёжном балансе
- Важнейшие перспективы в развитии BOP и IIP
- Существующие проблемы

fppt.com

Законодательная база

- Статья 6. “Задачи Национального банка Таджикистана…...

  - составление платежного баланса Республики Таджикистан”;
- Статья 85. “Подготовка платежного баланса”;
- Статья 86. “Сбор статистических данных и информации”;
- Статья 87. “Распространение статистических данных и

информации”;

fppt.com

Краткая история становления статистики ПБ

- Отдел платежного баланса был сформирован в 1996 при Управлении информации и статистики,
- В 2005 году, при Управлении монетарной политики и статистики был сформирован отдел мониторинга частного внешнего долга,
- В декабре 2010 года, при проведения реструктуризации подразделений НБТ отделы МЧВД и ПБ были объеденены,

fppt.com

Реализация ПБ согласно РПБ6

- Ежеквартальные данные ПБ согласно BPM6 впервые были направлены в МВФ в марте 2015г. показатели за 2014г..
- Ежеквартальные национальные публикации подготавливаются на основе BPM6.
- НБТ продолжает деятельность по развитию статистики ПБ на основе BPM6 и его дальнейшую публикацию в национальных сетях.

fppt.com

Платёжный баланс за 2016 (стандартное представление)

	Экспорт (CR)	*Импорт (DR)*	*Баланс (CR-DR)*
I. Счёт текущих операций	2928,0	3300,8	-372,8
Товары	667,7	2553,4	-1885,7
Услуги	231,8	369,5	-137,6
Первичные доходы	1352,6	274,3	1078,3
Вторичные доходы	675,8	103,6	572,2
II. Капитальный счёт	143,9	-	143,9
Капитальные трансферты	143,9	-	143,9
	(ЧПО)	*(ЧПФА)*	*(ЧПФА-ЧПО)*
III. Финансовый счёт	564,35	9,42	-554,93
Прямые инвестиции	479,4	0,0	-391,2
Портфельные инвестиции	0,05	0,02	-0,03
Финансовые деривативы	0,0	0,0	0,0
Прочие инвестиции	84,9	-37,1	-122,0
Резервные активы	-	46,5	19,0
III. Чистые ошибки и пропуски (I+II-III)	-325,9		

НАЦИОНАЛЬНЫЙ БАНК ТАДЖИКИСТАНА

Компоненты текущего счёта

Экспорт (Cr)

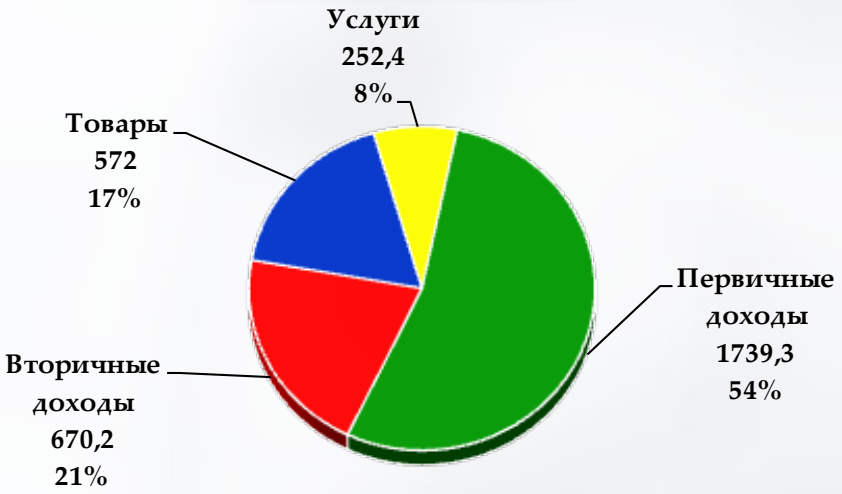

Импорт (Dr)

fppt.com

НАЦИОНАЛЬНЫЙ БАНК ТАДЖИКИСТАНА

Структура экспорта товаров за 2015-2016 (в млн.долл.США)

	2015	2016	Изменение	
			в сумме	в %
Хлопок волокно	144,5	122,6	-21,9	-15,2
Минеральная продукция	155,7	255,5	99,8	64,1
Немонетарное золото	102,0	98,0	-4,0	-3,9
Овощи и фрукты	39,5	28,3	-11,2	-28,4
Текстильная продукция	26,5	30,5	4,0	15,1
Электричество	48,4	51,7	3,3	6,8
Недрагоценные металлы	15,8	17,9	2,1	13,3
Драгоценные камни и металлы	3,4	1,3	-2,1	-61,8
Прочие товары	36,2	61,9	25,7	71,0
Всего	***572,0***	***667,7***	***95,7***	***16,7***

fppt.com

НАЦИОНАЛЬНЫЙ БАНК ТАДЖИКИСТАНА

Структура экспорта товаров за 2015-2016гг. (млн.USD)

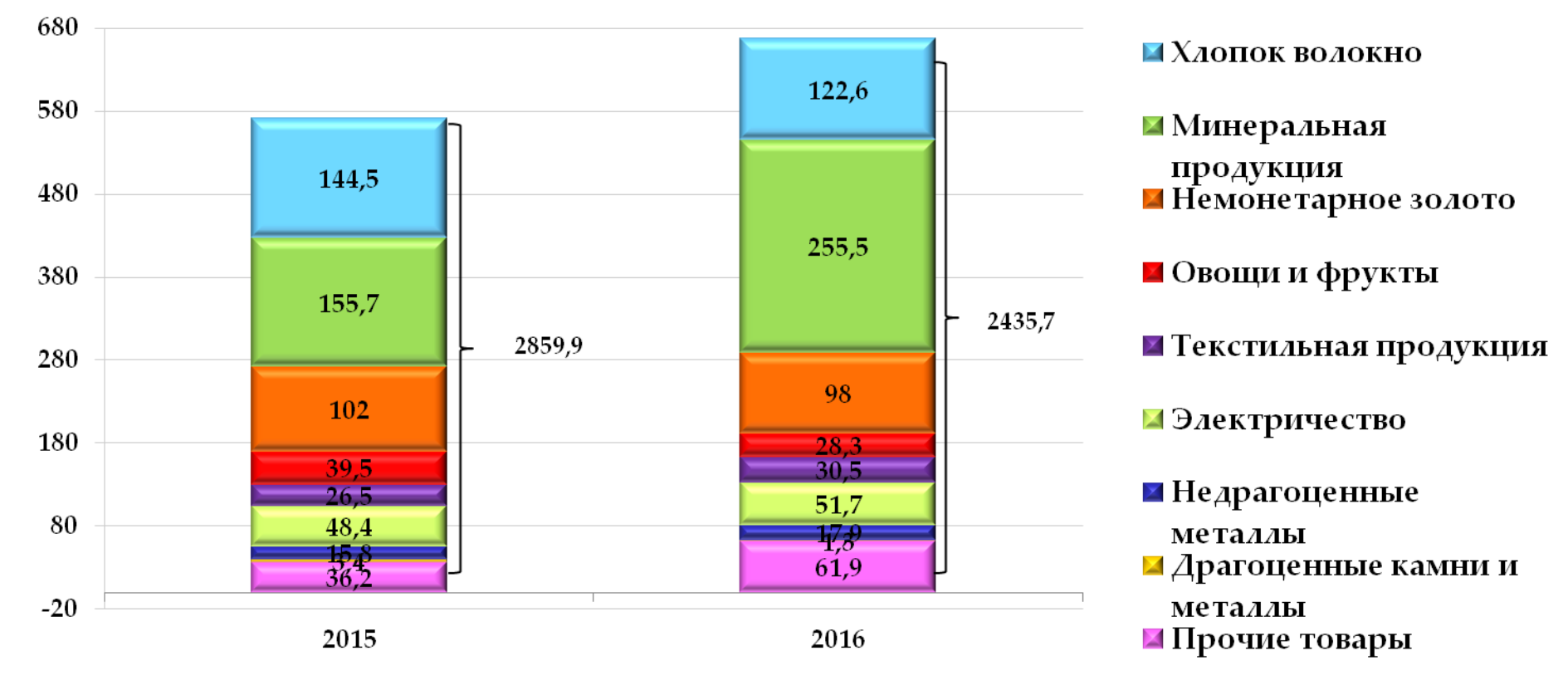

Текстильная продукция	Минеральная продукция	Недрагоценные металы	Прочие товары
хлопок волокно	электричество	алюминий	драгоценные камни и металлы
одежда, шёлк и др.	нефтепродукты	чёрные металлы и изделия из них	шкура и кожа
различные текстильные изд	горнодобывающая продукция	арматура, электроды	готовая пищевая продукция

fppt.com

Структура импорта товаров за 2015-2016 (в млн. США)

	2015	2016	Изменение	
			в сумме	в %
Транспортные средства	223,7	137,3	-86,4	-38,6
Нефтепродукты	351,6	256,6	-95,0	-27,0
Оборудование	523,4	468,4	-55,0	-10,5
Минеральные продукты	219,4	228,1	8,7	4,0
Недрагоценные металы	333,5	347,2	13,7	4,1
Продукция химической промышленности	193,6	180,2	-13,4	-6,9
Продукты питания	243,2	190,5	-52,7	-21,7
Древесина	205,2	131	-74,2	-36,2
Плодоовощная продукция	383,2	318,3	-64,9	-16,9
Прочие товары	183,1	178,1	-5,0	-2,7
Всего	***2859,9***	***2435,7***	***-424,2***	***-14,8***

Структура импорта товаров за 2015-2016 (mln.USD)

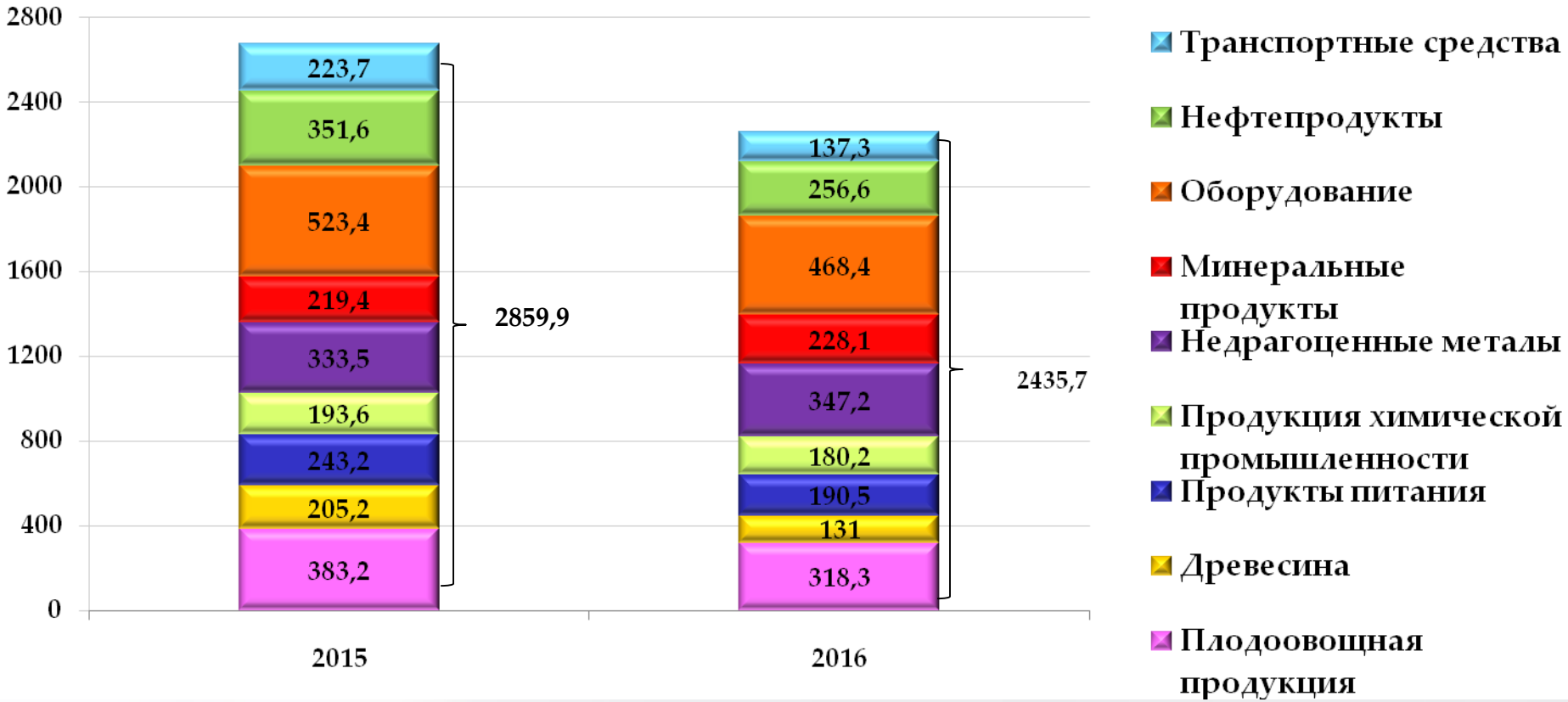

Минеральная продукция	Химическая продукция	Машины и оборудования	Транспортные средства
электроэнергия	глинозём	запчасти и различные технические средства	машины (легковые, грузовые)
нефтепродукты	пищевая продукция	электрические машины и её части	трактора
горнодобывающая продукция	фосфор	механические средства и её части	бульдозеры
соль, цемент	мыло, парфюмерия	котлы	краны, каторахои боркаш

Прочие товары: жиры и масла, драгоценные и недрагоценные металлы, животные и их продукция, текстильная продукция, бумага и картона оптические средства, и др. производственные товары

Экспорт и Импорт товаров за 2016г.

Экспорт товаров

Импорт товаров

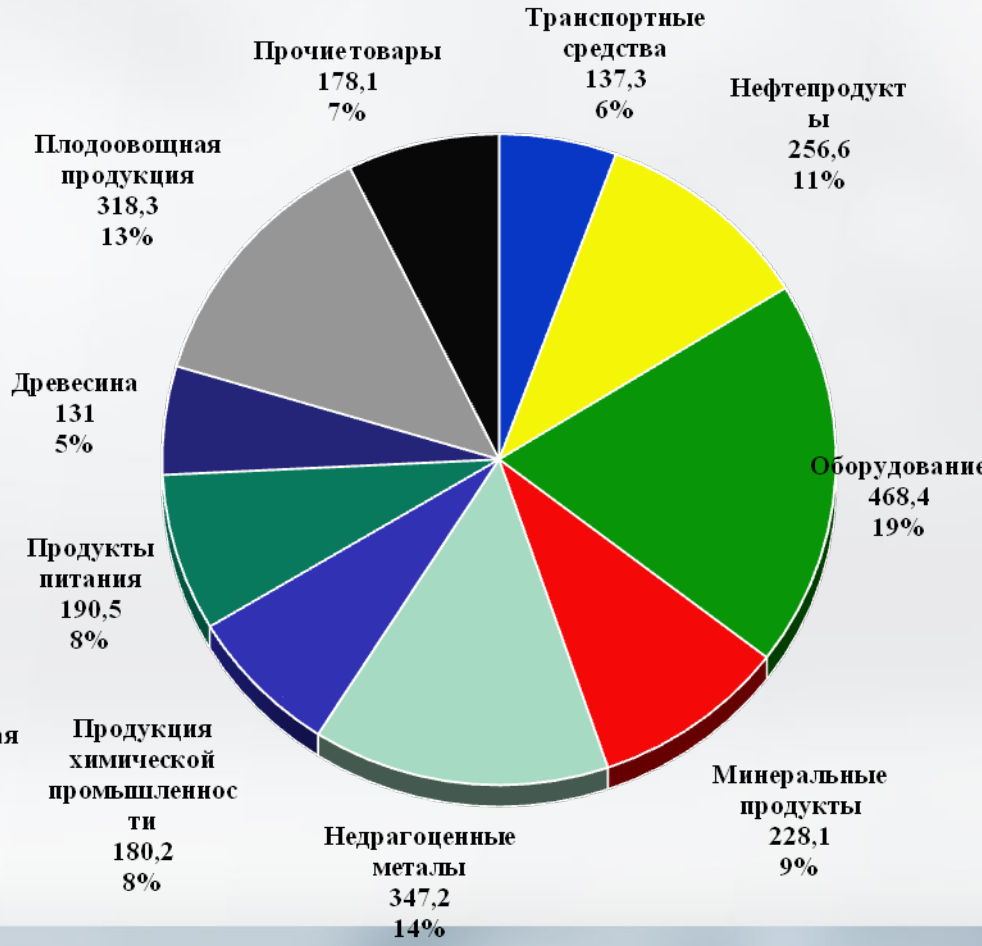

fppt.com

Финансовый счёт по счетам

ЧПФА

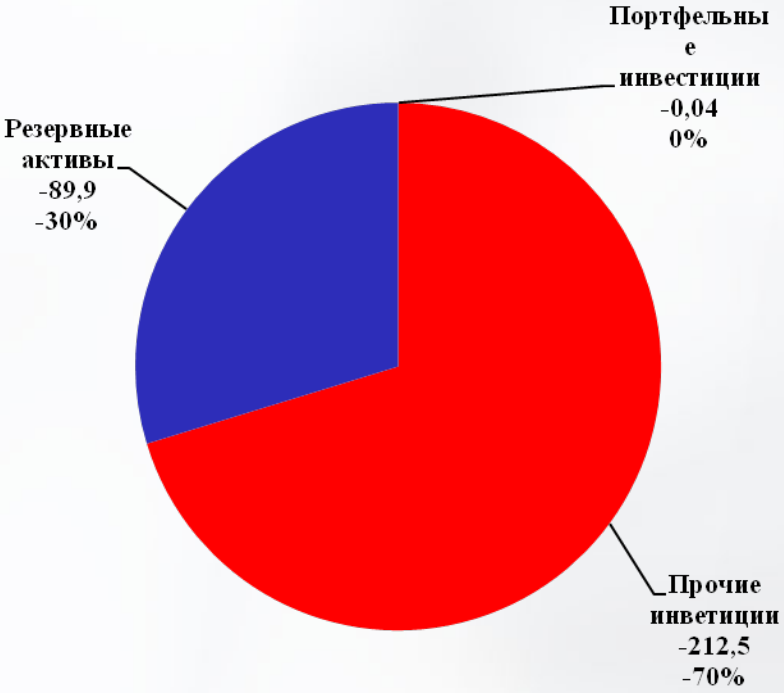

ЧПО

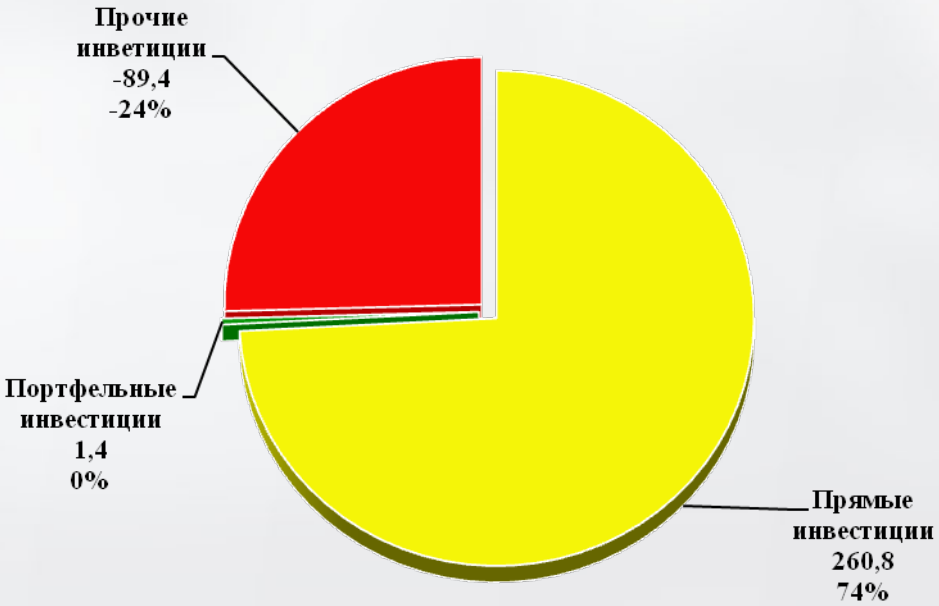

fppt.com

Сбор и составление данных

- Текущий счет
  - Баланс товаров и услуг
    - Товары
    - Услуги
  - Первичны доходы
  - Вторичные доходы
- Капитальный счет
  - Капитальные трансферты
- Финансовый счет
  - Прямые инвестиции
  - Портфельные инвестиции
  - Прочие инвестиции
  - Резервные активы

Statistics Agency cross-checked by ITRS

fppt.com

The development of the information system "Centralized Online Reporting System"

The Information System is currently automated for FA transactions and work is in progress for the automation of CA transactions and data transmission to international organizations.

The Information System, upon the finalization of automation, will provide uniform rules and standards for reporting principles and also ensure the centralized control of databases.

The Information System, upon the finalization of automation, will function on a real time basis (to carry out reception, processing and storage).

fppt.com

Структура взаимообмена информаций

Производственный и торговый сектор	
Входные показатели	**Прогноз**
Сценарные параметры	ВВП, Импорт, Экспорт, счет тек. операций
Внешние условия	Конечное, Частное потребление
Внутренние условия	Дефлятор ВВП, ИПЦ ПЦ
Динамика показателей производства и торговли	Промышленность
Рост ДС по основным отраслям	Сельское хозяйство
Динамика показателей потребления	Инвестиции, пр.

Модель прогноза госдоходов	
Входные показатели	**Прогноз**
ВВП	Прямые налоги
Импорт	Косвенные налоги
Экспорт	Неналоговые доходы
Конечное потребление	Общие гос. доходы
Частное потребление	
Зарплата в гос. секторе	

Модель процесса финансовых показателей	
Входные показатели	**Прогноз**
Данные базового года	СПГР
Экономический рост	Бюджетный дефицит
Дефлятор ВВП, ИПЦ	Внешний Гос. долг
Государственные доходы, ПГИ	Показатели платежного баланса
Экспорт, Импорт	Монетарные показатели
Предпосылки о динамике изменения показателей	Показатели национальных счетов

Методы сбора и классификация трансграничных денежных переводов в платёжном балансе

С целью достоверного составления ВОР 14 марта 2016г. была разработана и утверждена форма отчётность №1-ИП «Денежные переводы физических лиц» с Инструкцией по её заполнению №214. Данная форма отчётность была сопровождена автоматизацией через портал «Единое окно». Информация по денежным переводам направляется ежедневно, данные отражаются в оригинальной валюте, каждая трансакция отражена в отдельности. Форма отчётности также охватывает информацию по странам, регионам, комиссионным выплатам и платёжным системам.

Отчёт по движению денежных переводов

Код банка_____ дата сдачи_____

№	Код региона	Код системы	Код страны	Код валюты	Комиссионная ставка	Сумма комиссии	Приток средств	Отток средств	Возврат средств
1	2	3	4	5	6	7	8	9	10

Классификация в Платёжном балансе

- Текущий счет
  - Баланс товаров и услуг
    - Товары
    - **Услуги** *досчёт по поездкам трудовых мигрантов*
  - **Первичны доходы**

    Оплата труда *до 12 месяцев*
  - **Вторичные доходы**

    Личные трансферты *более 12 месяцев*
- Капитальный счет
  - Капитальные трансферты
- Финансовый счет
  - Прямые инвестиции
  - Портфельные инвестиции
  - Прочие инвестиции
  - Резервные активы

Важнейшие перспективы в развитии ВОР и ПР

- подготовка реалистичных, согласованных и обоснованных данных для проведения макроэкономических прогнозов;
- подготовка данных для разработки модели финансового потока с целью развития эконометрического моделирования;
- расширение автоматизированных систем для сбора информации;
- усовершенствование методов сбора статических данных;

Существующие проблемы

- Отсутствие реалистичных данных по текущему счету до 2009 года,
- Разработка методов сбора данных по услугам.
- Повышение квалификации сотрудников отдела.

fppt.com

Спасибо за внимание!

fppt.com