Выверка счета товаров
Корректировки CIF-FOB в Албании

Минск, октябрь 2017 г.

Рефика Аллкурти

Департамент финансовой статистики

Банк Албании

Содержание

- Общий обзор
- Источники данных
- Связи между макроэкономической статистикой
- Сверка данных
- Методология
- Пример Албании
- Выводы

Общий обзор

Национальный статистический институт Албании (INSTAT): *несет ответственность за производство статистики внешней торговли и статистики национальных счетов*

Банк Албании (БА): *несет ответственность за производство статистики платежного баланса*

Меморандум о взаимопонимании был подписан в сентябре 2016 года, между тремя учреждениями (БА, INSTAT и МФ), с целью укрепления сотрудничества и обмена данными между тремя статистическими учреждениями.

Создается межведомственная рабочая группа для обсуждения методологических и практических вопросов (макроэкономическая статистика и статистика СГФ).

Источники данных

Источники данных для составления счета товаров в ПБ:

- Статистика международной торговли от Instat (импорт/экспорт)
- Обследование по международным торговым операциям; (Коэффициенты по фрахту/страхованию)
- Главное таможенное управление;
- Система отчетности по международным операциям (СОМО).

Источники данных – Продолжение

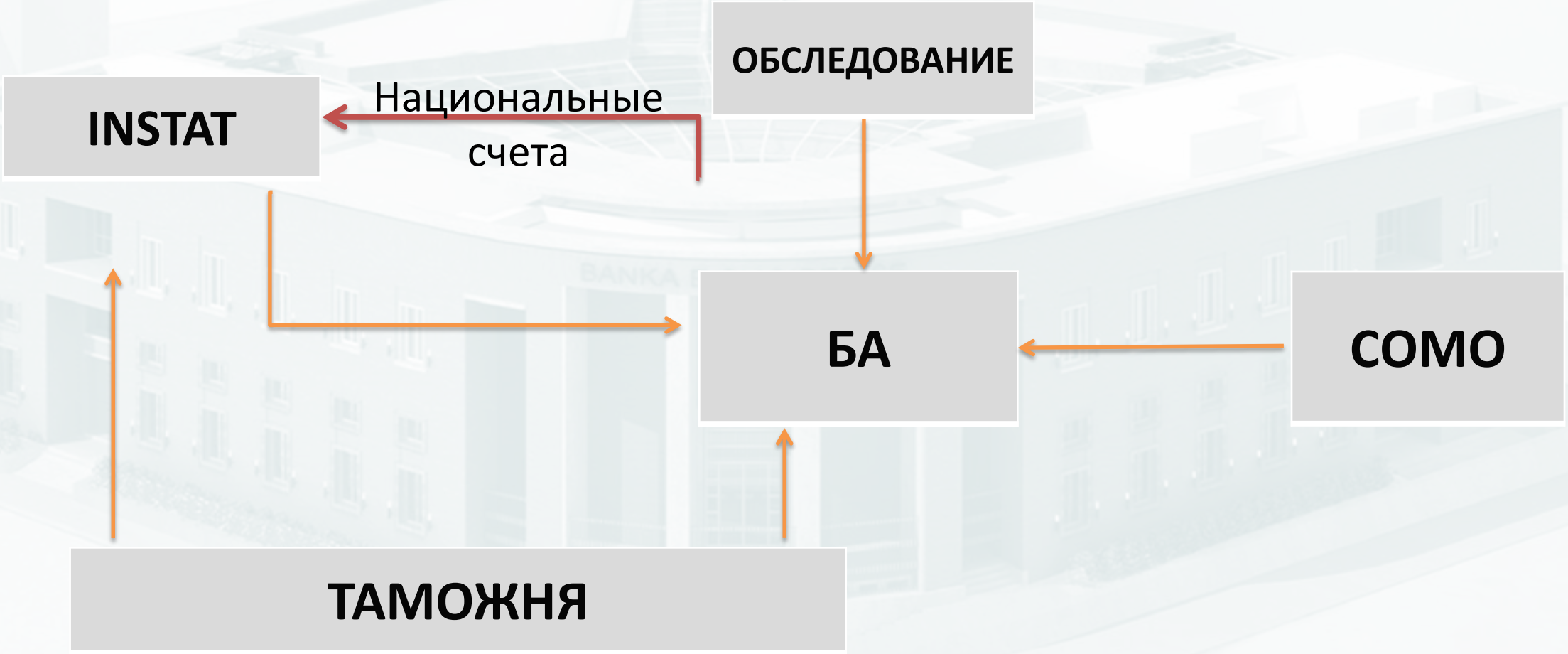

Связи между макроэкономической статистикой

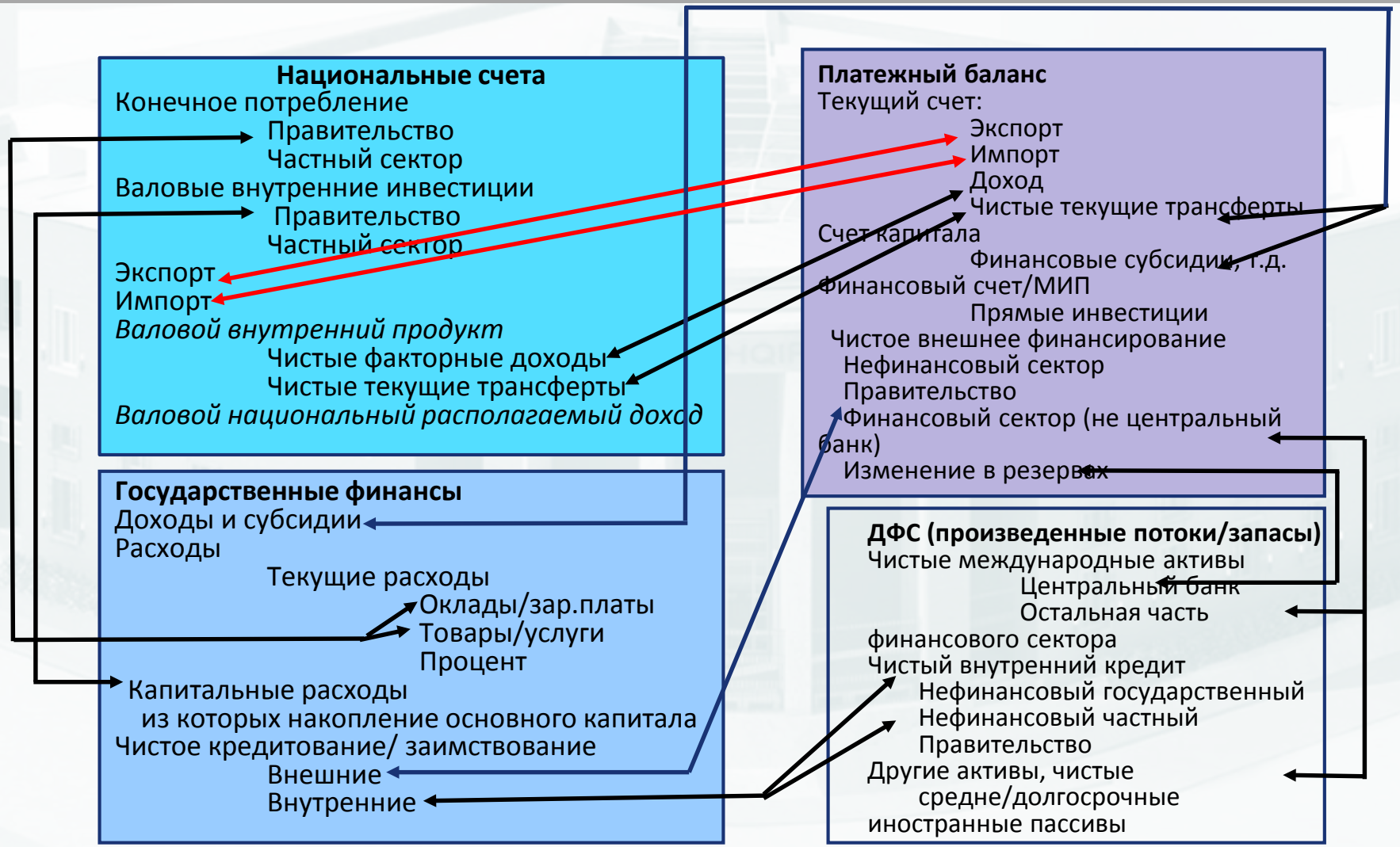

Сверка данных

- Статистических несогласованностей между ПБ и ВМ нет, поскольку в национальных счетах в качестве первичного источника используются данные ПБ.
- Данные национальных счетов публикуются в национальной валюте.
- Данные ПБ публикуются в евро и долларах США.

Сверка данных – Продолжение

Албания, 2015 г., в миллионах

	SNA		Balance of Payments			
Goods and Services Account	**Rest of the world***					**Goods and Services Account**
	Uses	**Resources**	**Credits**	**Debits**	**Balance**	
Imports of goods and services		638,746		638,746		Goods and Services
Goods		428,797		428,797		Goods
Services		209,949		209,949		Services
Exports of goods and services	391,098		391,098			Goods and Services
Goods	107,849		107,849			Goods
Services	283,249		283,249			Services
External balance on goods and services	247,648				(247,648)	*Balance on goods and services, net export*
Production account						***This account does not exist in balance of payments***
Value added/Net domestic product						
Generation of income account						***This account does not exist in balance of payments***
Operation surplus and mixed income						

**В счете внешнего мира, как в псевдо-секторе СНС, регистрируются потоки, идущие в/направляющиеся из национальной экономики из/в остальной мир.*

Методология – Охват

- Методология составления ПБ и торговой статистики СВТ отличается в зависимости от соответствующих методологий (РПБ6 и СМТТ).

- Практические аспекты системы сбора данных по торговле товарами основаны на принципе ***движения товаров,*** как определено в СМТТ (Руководство по статистике международной торговли).

- На основе РПБ6, ряд операций учитываются по-разному в отличие от СМТТ. Такие операции включают: товары, отправленные или полученные для переработки; товары после ремонта; товары, не пересекающие границу; товары, право собственности на которые не меняется; возвращенные товары и т.д.

Методология – Разность в составлении

- Включение в статистику ПБ товаров, не пересекающих границу, но право собственности на которые меняется;
- Исключение товаров, пересекающих границу, но право собственности на которые не меняется;
- Вычет из импорта общей суммы услуг, оказанных за пределами экспортирующей страны.

Методология – Оценка

Принцип оценки – это еще одно ключевое отличие для несогласованности между СМТ и ПБ и НС.

- ***РПБ6***

Стоимость экспорта/импорта товаров оценивается, исходя из принципа оценки по рыночной стоимости товаров в пункте единообразной оценки…таможенной границы страны, которая является первым экспортером товаров, то есть «франко-борт» (ФОБ).

- ***СМТТ 2010***

(a) Статистическая стоимость экспортируемых товаров оценивается на основе ФОБ;

(b) Статистическая стоимость импортируемых товаров оценивается на основе СИФ.

Методология – Вопросы составления

Методология – Вопросы составления

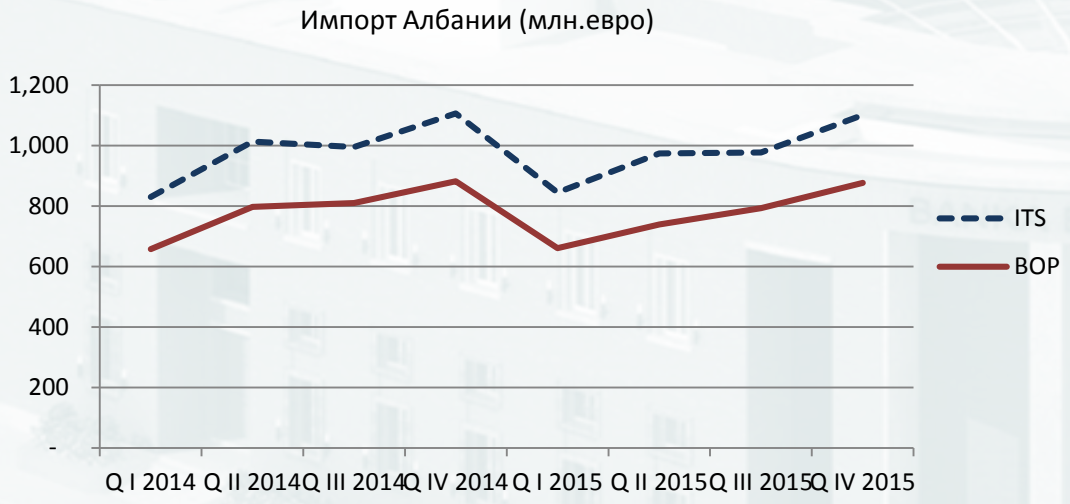

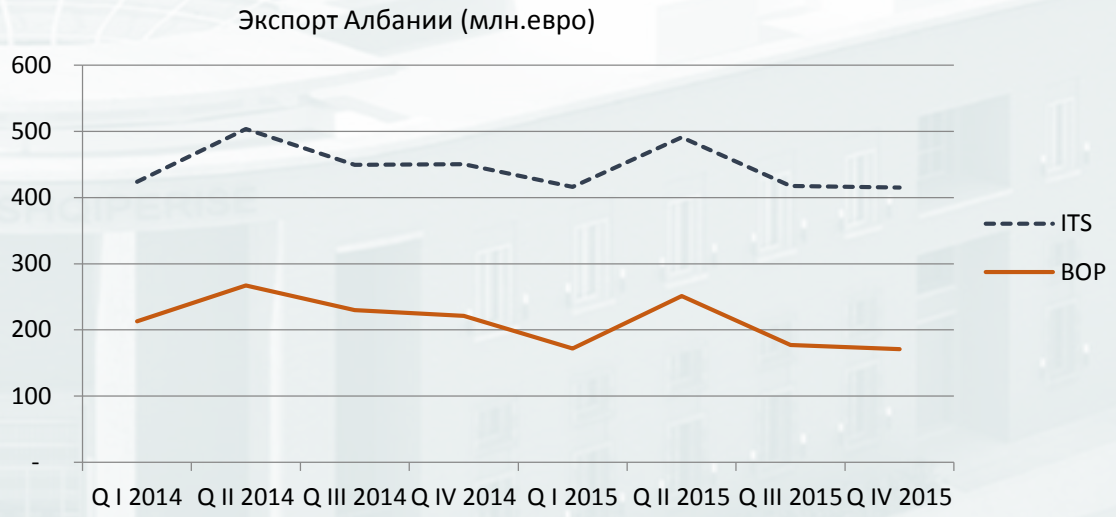

Пример Албании

- Статистика платежного баланса Банка Албании составляется на основе руководства по составлению статистики платежного баланса и международной инвестиционной позиции, 6 издание (РПБ6).

- РПБ6 соответствует СНС 2008.

- Статистика международной торговли – это ключевой компонент в составлении счета товаров и услуг в ПБ.

Пример Албании – продолжение

	Экспорт	Импорт
Статистика международной торговли по данным Instat		
Применяемые корректировки		
- Импорт товаров для переработки в Албании	нет данных	
- Импорт товаров для переработки за границей – ре-импорт	нет данных	
- Экспорт товаров для переработки в Албании – ре-экспорт		нет данных
- Экспорт товаров для переработки за границей		
+ Незаконно ввезенный товар (контрабанда)	нет данных	
-/+ Немонетарное золото		
+ Чистый экспорт товаров, направляемых на перепродажу за границей		нет данных
- Корректировки СИФ/ФОБ	нет данных	
= Товары на основе платежного баланса		

Пример Албании – продолжение

Корректировки СИФ/ФОБ:

Цель оценки СИФ/ФОБ для международных счетов заключается в вычете стоимости фрахта и страховых премий, начисляемых, начиная с границы экспортирующей страны и до границы импортирующий страны.

Пример Албании – продолжение

Корректировки СИФ/ФОБ:

- Оценка незаконного ввоза (контрабанды)
- Оценка коэффициентов фрахтовых и страховых расходов, связанных с потоком товаров;
- Применение коэффициентов СИФ/ФОБ.

Пример Албании – продолжение

Корректировки СИФ/ФОБ:

Текущая методология основывается на обследовании, проводимом по импортирующим и экспортирующим предприятиям, и дополняет административные данные.

Обследование предприятий применяется для оценки:

- Незаконного ввоза,
- торгового кредита и
- охвата импортных и экспортных услуг сторонами.

Пример Албании – продолжение

Корректировки СИФ/ФОБ:

Коэффициенты СИФ/ФОБ оцениваются с использованием базы данных Таможни.

Административные данные предполагают использование таможенных деклараций для измерения фрахтовых и страховых расходов, связанных с товаром.

При применении коэффициентов учитываются оценки затрат, основанные на классификации товаров в групповых категориях, сроках поставки и методе транспортировки.

Пример Албании – продолжение (Количественное представление)

		Импорт/Дебит/Потоки
	Период	**Февраль 2015 г.**
Всего импорта по данным Instat (млн.лек)		38,889
-	Импорт товаров для переработки в Албании	7,628
-	Ре-импорт товаров для переработки за границей	6.8
+	Незаконный вывоз	1,005
-/+	Немонетарное золото	0.02
-	Корректировки СИФ/ФОБ	1,674
Всего корректировок		8,304
=	**Всего импорта на основе ПБ**	30,586

		Экспорт/Кредит/Потоки
	Период	**Февраль 2015 г.**
Всего экспорта по данным Instat (млн.лек)		18,392
-	Экспорт товаров для переработки за границей	12.3
-	Ре-экспорт товаров для переработки в Албании	10,809
-/+	Немонетарное золото	27.5
+	Чистый экспорт товаров для перепродажи за границей	0.1
Всего корректировок		10,794
=	**Всего экспорта на основе ПБ (и ВМ)**	7,599

Выводы

Как обеспечить согласованность?

- Использовать одни и те же исходные данные
- Сотрудничество
- Координация производства данных ПБ и счета внешнего мира

ПРИЛОЖЕНИЕ – Представление расчетов, связанных с импортом товаров по разделам

млн албанских лек	ИМПОРТ ТОВАРОВ	**Внешняя торговля, СИФ (Instat)**	Импорт товаров для переработки в Албании	Импорт товаров для переработки и за границей (ре-импорт)	Импорт товаров широкого потребления, СИФ (РПБ6)	Оценка незаконного вывоза	Импорт товаров широкого потребления, СИФ (РПБ6)+ Незаконный ввоз	Фрахтовые и страховые услуги	**Импорт товаров широкого потребления, ФОБ (ПБ)**	Немонетарное золото	**Всего импорта в ПБ**
ГРУППА	**РАЗДЕЛЫ**	**(1)**	**(2)**	**(3)**	**(4)=(1)-(2)-(3)**	**(5)**	**(6)=(4)+(5)**	**(7)**	**(8)=(6)-(7)**	**(9)**	**(10)**
I	Живые животные и продукты животноводства	**1,239.8**	136.8	-	1,103.0	80.3	1,183.3	61.4	**1,121.9**		1,121.9
II	Овощные продукты	**2,586.2**	189.9	-	2,396.3	139.4	2,535.7	131.6	**2,404.1**		2,404.1
III	Пищевые масла	**468.8**	23.2	-	445.6	13.0	458.6	23.8	**434.8**		434.8
IV	Предварительно обработанные продукты питания, напитки, табачные изделия	**2,692.8**	93.5	-	2,599.3	2.6	2,601.9	135.0	**2,466.9**		2,466.9
V	Продукты минерального происхождения	**4,861.0**	28.0	-	4,832.9	-	4,832.9	250.8	**4,582.2**		4,582.2
VI	Продукты химической промышленности	**3,773.6**	75.9	-	3,697.7	58.5	3,756.2	194.9	**3,561.3**		3,561.3
VII	Пластмассы, резина и изделия из них	**1,586.4**	199.7	-	1,386.8	123.2	1,510.0	78.3	**1,431.6**		1,431.6
VIII	Кожа и изделия из нее	**985.9**	911.4	-	74.5	7.2	81.7	4.2	**77.5**		77.5
IX	Дерево и изделия из него	**463.7**	9.4	-	454.3	14.5	468.8	24.3	**444.5**		444.5
X	Бумага и изделия из нее	**1,292.0**	471.9	-	820.1	11.1	831.2	43.1	**788.1**		788.1
XI	Текстиль и изделия из него	**3,857.5**	2,758.8	-	1,098.7	65.7	1,164.4	60.4	**1,104.0**		1,104.0
XII	Обувь	**976.9**	731.7	-	245.1	-	245.1	12.7	**232.4**		232.4
XIII	Изделия из камня, гипса, керамики, стекла	**922.0**	50.4	-	871.7	69.6	941.3	48.8	**892.5**		892.5
XIV	Жемчуг, драгоценные камни и металлы	**63.8**	17.4	-	46.4	-	46.4	2.4	**44.0**	0.02	44.0
XV	Цветной металл и изделия из цветного металла	**3,739.9**	1,084.3	6.8	2,648.9	77.5	2,726.3	141.5	**2,584.9**		2,584.9
XVI	Машины, аппаратура и электротехнические материалы	**5,699.0**	770.7	-	4,928.3	250.4	5,178.7	268.7	**4,910.0**		4,910.0
XVII	Транспортные средства	**2,460.1**	21.2	-	2,439.0	56.8	2,495.7	129.5	**2,366.2**		2,366.2
XVIII	Оптические, фотографические устройства, музыкальные инструменты	**393.2**	0.2	-	393.0	-	393.0	20.4	**372.6**		372.6
XIX	Прочие промышленные товары	**817.9**	53.6	-	764.3	35.5	799.7	41.5	**758.2**		758.2
XX	Другое	**8.5**	-	-	8.5	-	8.5	0.4	**8.0**		8.0
											-
	Всего	**38,889.1**	**7,628.1**	**6.8**	**31,254.2**	**1,005.2**	**32,259.4**	**1,673.9**	**30,585.5**	**0.0**	**30,585.5**

Отчетный период: февраль 2015 г.
*исключая немонетарное золото

ПРИЛОЖЕНИЕ – Представление расчетов, связанных с импортом товаров по разделам

млн албанских лек	ЭКСПОРТ ТОВАРОВ	Внешняя торговля (Instat)	Ре-экспорт товаров для переработки в Албании	Экспорт товаров для переработки за границей	Экспорт товаров широкого потребления, ФОБ (РПБ6)	Немонетарное золото	Чистый экспорт товаров для перепродажи за границей	Всего экспорта по ПБ
ГРУППА	**РАЗДЕЛЫ**	**(1)**	**(2)**	**(3)**	**(4)=(1)-(2)-(3)**	**(5)**	**(6)**	**(7)=(4)+(5)+(6)**
I	Живые животные и продукты животноводства	**209.4**	167.4	-	**42.0**	-		**42.0**
II	Овощные продукты	**355.9**	6.2	-	**349.7**	-		**349.7**
III	Пищевые масла	**0.3**	-	-	**0.3**	-		**0.3**
IV	Предварительно обработанные продукты питания, напитки, табачные изделия	**580.7**	520.1	-	**60.7**	-		**60.7**
V	Продукты минерального происхождения	**4,709.5**	24.3	-	**4,685.2**	-		**4,685.2**
VI	Продукты химической промышленности	**151.6**	9.5	-	**142.1**	-		**142.1**
VII	Пластмассы, резина и изделия из них	**168.7**	56.8	-	**111.9**	-		**111.9**
VIII	Кожа и изделия из нее	**177.3**	43.5	-	**133.9**	-		**133.9**
IX	Дерево и изделия из него	**158.3**	53.3	-	**105.0**	-		**105.0**
X	Бумага и изделия из нее	**506.8**	455.1	-	**51.8**	-		**51.8**
XI	Текстиль и изделия из него	**3,591.9**	3,553.5	-	**38.4**	-	0.1	**38.4**
XII	Обувь	**3,554.2**	3,535.6	-	**18.6**	-		**18.6**
XIII	Изделия из камня, гипса, керамики, стекла	**53.3**	15.4	-	**37.9**	-		**37.9**
XIV	Жемчуг, драгоценные камни и металлы	**79.8**	23.0	-	**56.8**	27.5		**84.3**
XV	Цветной металл и изделия из цветного металла	**2,553.6**	1,217.4	12.0	**1,324.2**	-		**1,324.2**
XVI	Машины, аппаратура и электротехнические материалы	**1,084.7**	910.8	0.3	**173.6**	-		**173.6**
XVII	Транспортные средства	**173.9**	68.6	-	**105.3**	-		**105.3**
XVIII	Оптические, фотографические устройства, музыкальные инструменты	**43.3**	25.7	-	**17.6**	-		**17.6**
XIX	Прочие промышленные товары	**236.8**	122.7	-	**114.1**	-		**114.1**
XX	Другое	**1.9**	-	-	**1.9**	-		**1.9**
	Другое	**18,392.2**	**10,809.0**	**12.3**	**7,571.0**	**27.5**	**0.1**	**7,598.5**

* исключая немонетарное золото

СПРАВОЧНАЯ ЛИТЕРАТУРА

- *РПБ6, (2009 г.), «Руководство по составлению статистики платежного баланса и международной инвестиционной позиции», шестая редакция, МВФ, 2012 г.*
-
- *ESA 2010, (2013), "European system of accounts, ESA 2010", Eurostat, 2013.*
-
- *Eurostat, (2015), “Statistical Requirement Compendium”, 2015 edition, Eurostat, 2015.*
-
- *СМТТ, (2010 г.), «Статистика международной торговли товарами: », серия М, №52, редакция 3, ООН, 2011 г.*
-
- *РСМТУ, (2010 г.), «Руководство по статистике международной торговли услугами», серия М86, редакция 1, ООН, 2011 г.*
-
- *СНС 2008, (2009 г.), «Система национальных счетов 2008», серия F/2, редакция 5, ООН, 2012 г.*

Спасибо!