



Некоторые немонетарные показатели бедности в Боснии и Герцеговине: субъективные измерения



Эдин Шабанович, Помощник директора
Сектор статистической методологии, стандартов,
планирования, качества и координации
Статистическое агентство Боснии и Герцеговины

Экспертное заседание по измерению бедности и неравенства

Вена, Австрия, 29-30 ноября 2018 года

Содержание

- История вопроса
- Социальная инклюзия и доступ к сфере основных общественных услуг
- Условия жизни детей
- Заключение и планы на будущее



История вопроса (1)

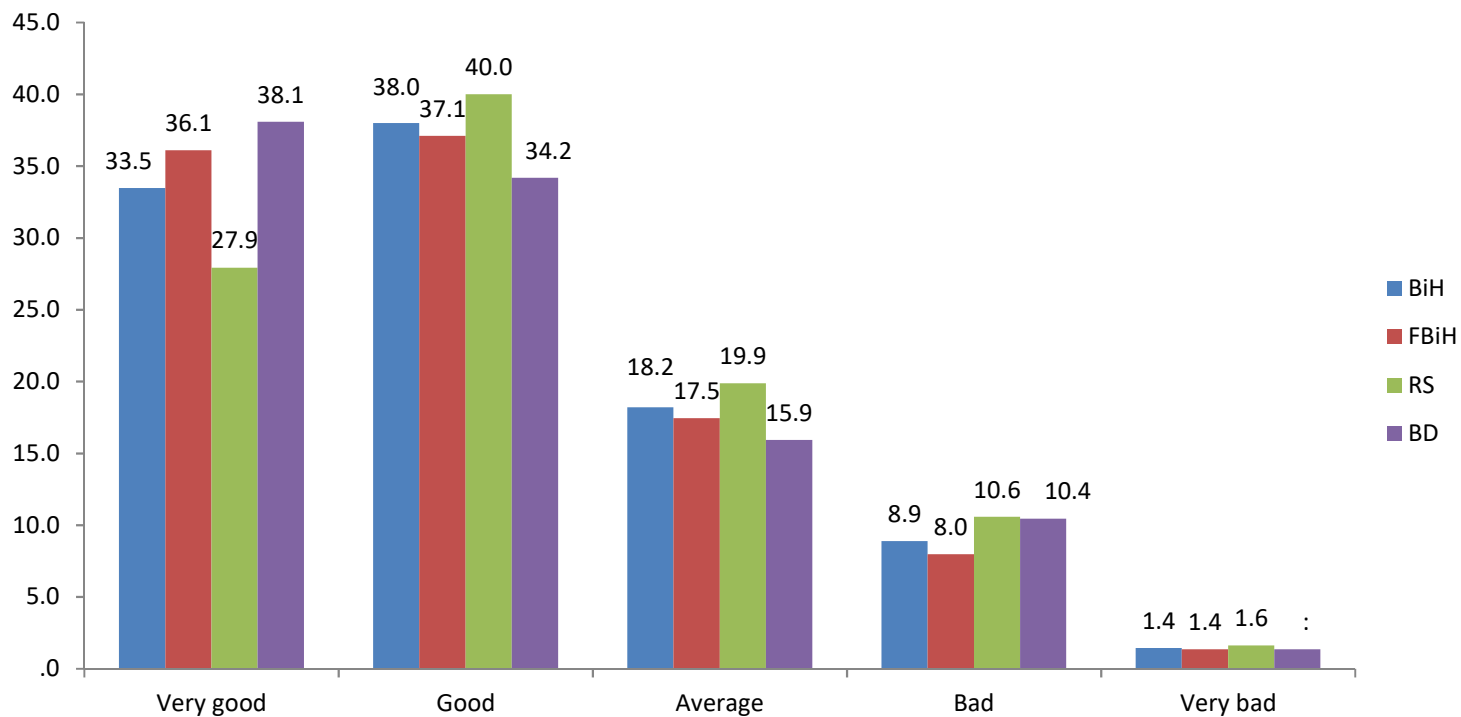
- Профиль бедности Боснии и Герцеговины был описан в презентации с помощью нескольких классических показателей данного феномена;
- Для описания немонетарных компонентов бедности было сделано очень мало или совсем ничего;
- Недостаточно данных по социальной инклюзии и доступу к сфере основных общественных услуг, материальной депривации, финансовым ограничениям и т.п.

История вопроса (2)

- В докладе представлены основные немонетарные компоненты профиля бедности боснийского населения в 2015 году
- Эти компоненты имеют отношение к:
 - (i) социальной инклюзии и доступу к сфере основных общественных услуг
 - (ii) условиям проживания детей
- Субъективное восприятие жилищных условий боснийского населения из ОБДХ 2015 г.

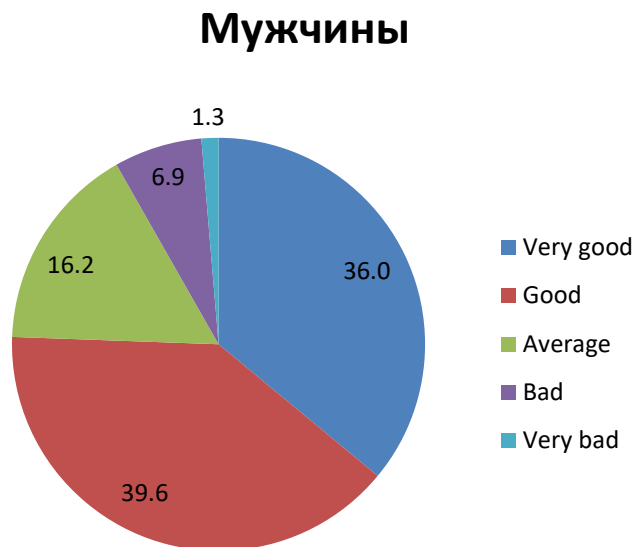
Социальная инклюзия и доступ к сфере основных общественных услуг (1)

- 71,5% населения считает, что у них хорошее или очень хорошее общее состояние здоровья
- Примерно каждый десятый житель сообщил, что у него тяжелое или очень тяжелое состояние здоровья



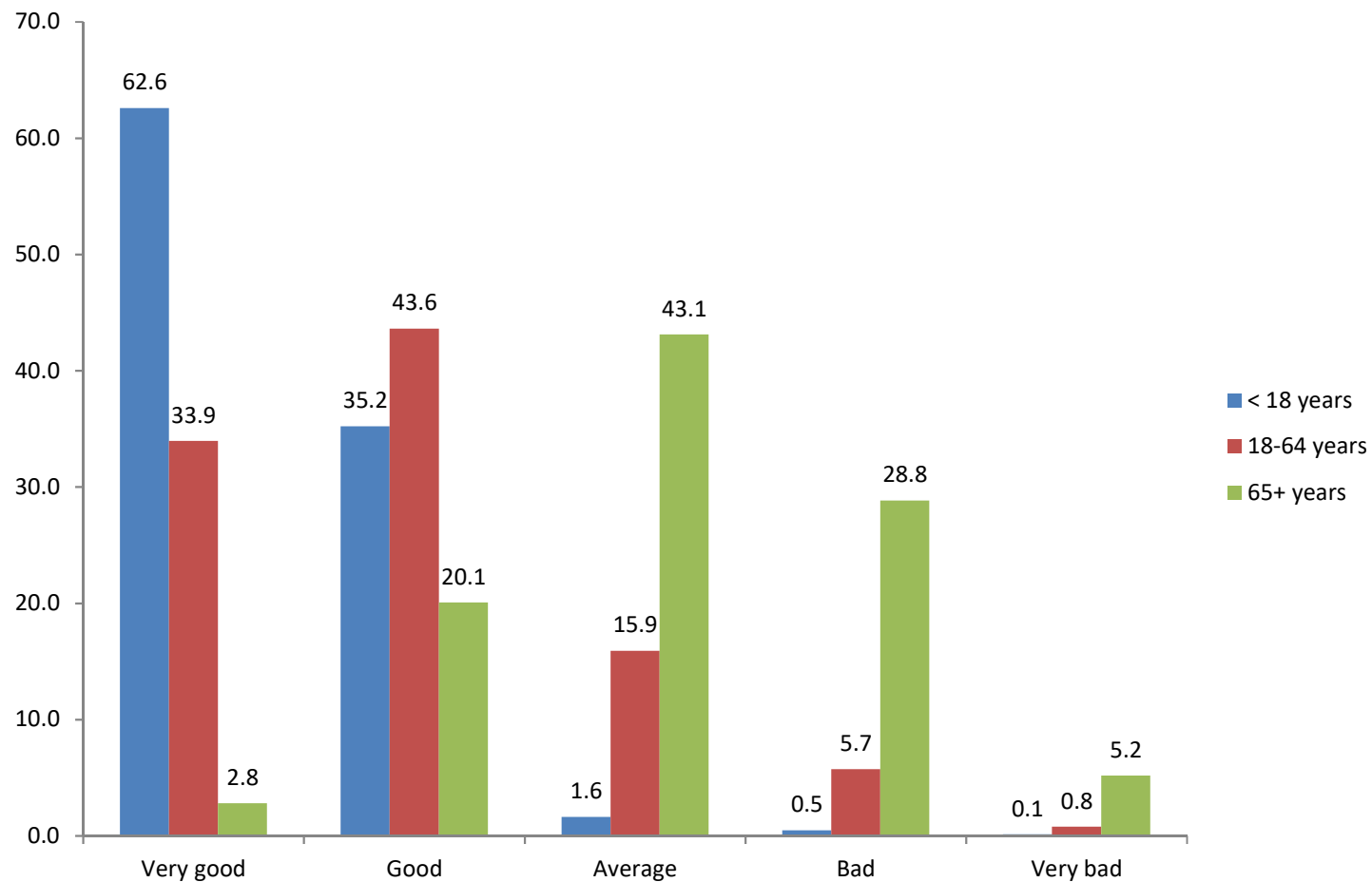
Социальная инклюзия и доступ к сфере основных общественных услуг (2)

- Мужчины оценивают свое здоровье лучше, чем женщины



Социальная инклюзия и доступ к сфере основных общественных услуг (3)

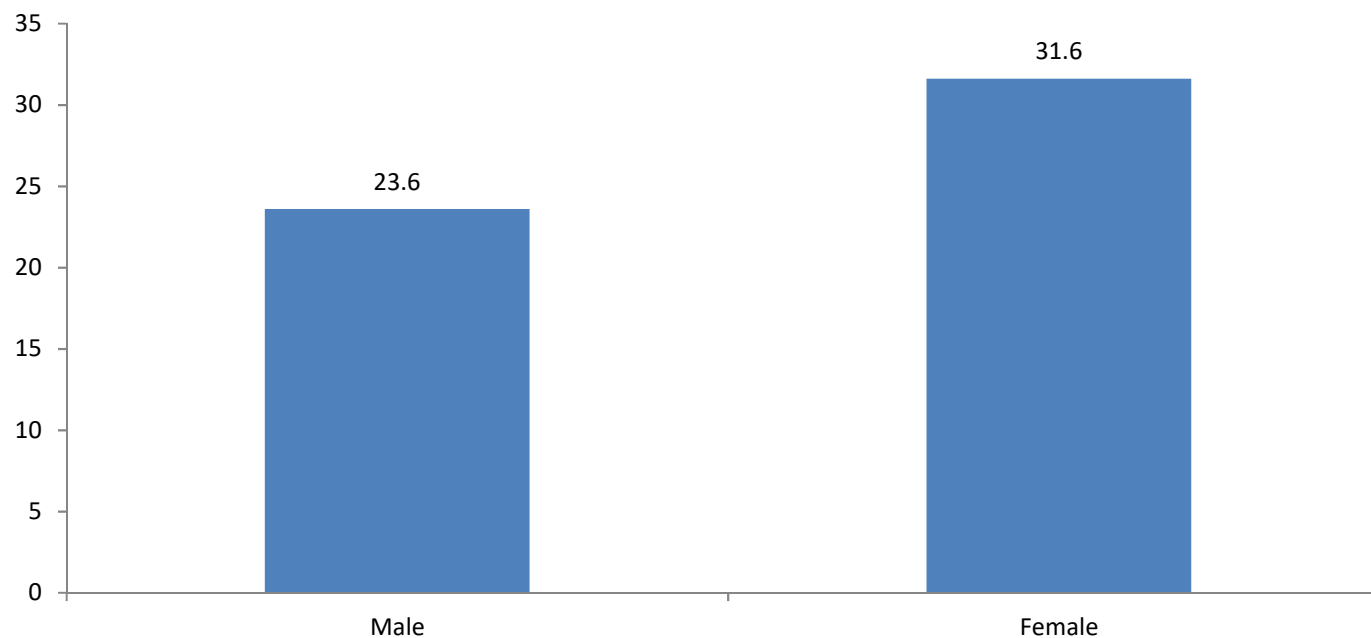
- Старшее поколение (старше 65 лет) сообщило о худшем состоянии здоровья



Социальная инклюзия и доступ к сфере основных общественных услуг (4)

- Женщины больше страдают от хронических заболеваний

	ВiН	FBiН	RS	BD
С хроническими заболеваниями	27.7	27.3	28.2	33.4
Без хронических заболеваний	72.3	72.7	71.8	66.6
Всего	100.0	100.0	100.0	100.0



Социальная инклюзия и доступ к сфере основных общественных услуг (5)

- Дополнительное медицинское страхование встречается очень редко

	ВiН	FBiН	RS	BD
Обязательное медицинское страхование				
Имеют страховку	97.6	97.4	97.9	99.0
Не имеют страховки	2.4	2.6	2.1	:
Всего	100.0	100.0	100.0	100.0
Частное медицинское страхование				
Имеют страховку	0.8	0.9	(0.4)	:
Не имеют страховки	99.2	99.1	99.6	99.5
Всего	100.0	100.0	100.0	100.0

- Более 5% населения не могут себе позволить пойти к врачу на осмотр

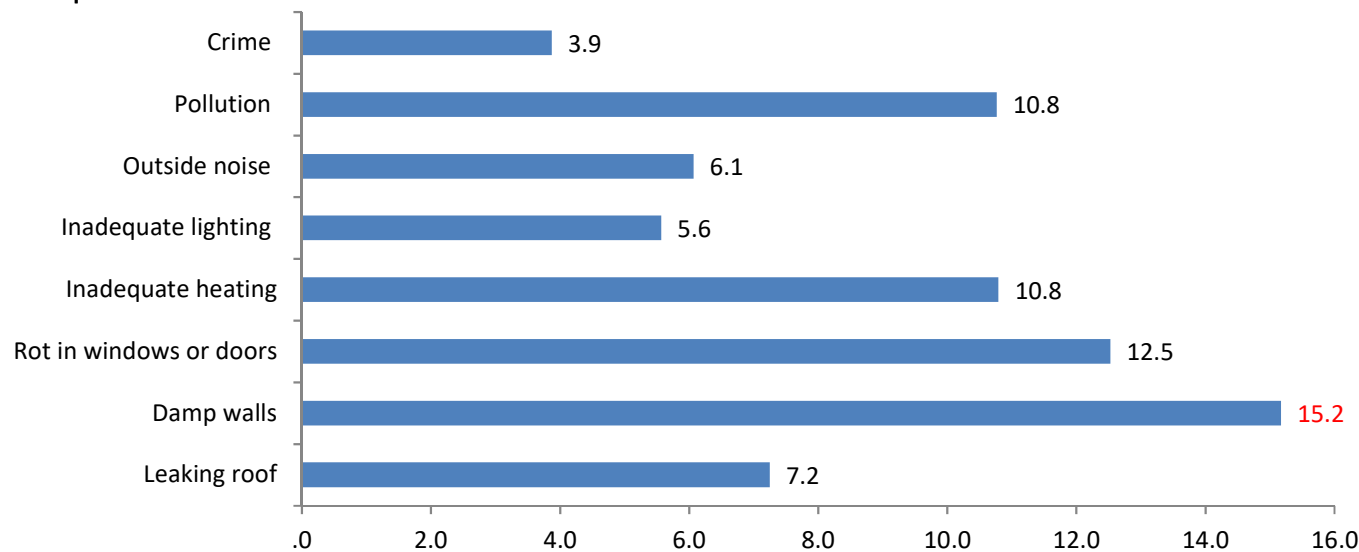
	ВiН	FBiН	RS	BD
Медосмотр у врача				
Необходимо хотя бы раз	5.1	6.1	3.2	(3.3)
Нет необходимости	94.9	93.9	96.8	96.7
Медосмотр у стоматолога				
Необходимо хотя бы раз	2.2	2.5	1.7	:
Нет необходимости	97.8	97.5	98.3	99.5

Социальная инклюзия и доступ к сфере основных общественных услуг (5)

- Население больше всего удовлетворено своей семьей, друзьями и самими собой

Географический район/область	Субъективное мнение	Удовлетворение семьей	Удовлетворение друзьями	Удовлетворение школой	Удовлетворение самим собой	Удовлетворение своей жизнью на данный момент
Він	Весьма удовлетворен или удовлетворен	98.0	97.8	91.8	95.6	91.4
	Весьма неудовлетворен или неудовлетвор	2.0	2.2	8.2	4.4	8.6

- Самой серьезной проблемой считается повышенная влажность в жилых помещениях



Социальная инклюзия и доступ к сфере основных общественных услуг (6)

- Разница в доступе к общественным услугам больше между городскими/сельскими районами, чем между энтитетами/округами

Общественные услуги	Сложно или очень сложно			Просто или очень просто			Не применимо		
	Всего	Город	Село	Всего	Город	Село	Всего	Город	Село
Торговые центры	20.1	5.7	31.2	79.7	94.1	68.6	:	:	:
Банковские услуги	38.1	16.1	55.0	53.8	80.1	33.6	8.1	3.8	11.4
Почтовые услуги	33.6	12.6	49.7	61.9	85.4	43.8	4.6	2.0	6.5
Транспортные услуги	25.4	8.9	38.0	61.0	76.7	48.9	13.6	14.4	13.1
Здравоохранение	32.1	8.4	50.3	67.3	90.9	49.2	(0.6)	(0.7)	(0.4)
Детские сады и начальное образование	9.7	3.6	14.3	29.3	35.6	24.5	61.0	60.8	61.1

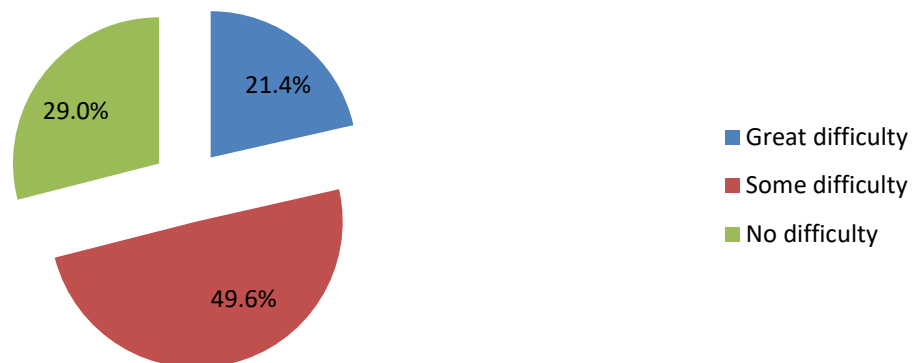
Общественные услуги	Сложно или очень сложно			Просто или очень просто			Не применимо		
	FBiH	RS	BD	FBiH	RS	BD	FBiH	RS	BD
Торговые центры	17.3	25.7	13.3	82.5	74.1	86.7	:	:	-
Банковские услуги	36.6	41.2	30.9	54.8	51.7	57.0	8.6	7.1	12.1
Почтовые услуги	32.9	35.3	25.4	62.2	61.4	58.6	4.9	3.3	16.0
Общественный транспорт	22.3	31.4	17.8	62.4	58.0	67.1	15.3	10.6	15.1
Здравоохранение	29.2	38.3	18.1	70.1	61.4	81.7	(0.7)	:	:
Детские сады и начальное образование	8.0	13.1	:	29.5	29.5	22.6	62.5	57.4	75.9

Социальная инклюзия и доступ к сфере основных общественных услуг (7)

- Малоимущие жители испытывают больше трудностей в оплате своих обычных и необходимых расходов

Способность оплатить обычные ежемесячные расходы	Статус бедности домашнего хозяйства		
	Всего	Бедные	Небедные
	% домашних хозяйств		
Всего	100.0	100.0	100.0
Очень сложно	10.6	26.0	7.6
Сложно	18.7	32.6	15.9
Есть определенные сложности	33.4	24.1	35.2
Достаточно легко	20.5	11.8	22.2
Легко	15.5	5.1	17.6
Очень легко	1.3	:	1.5

- Расходы на жилье создают бремя для 7 из 10 домашних хозяйств



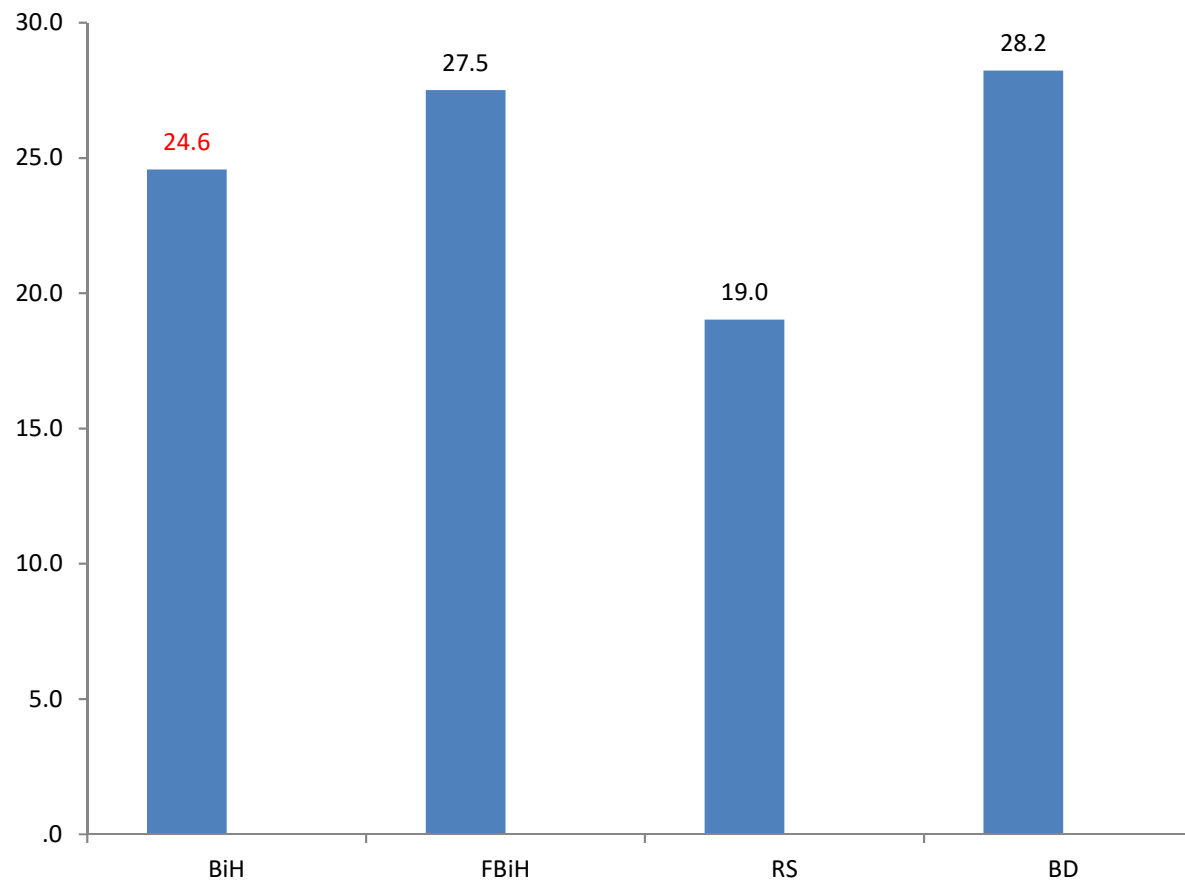
Социальная инклюзия и доступ к сфере основных общественных услуг (8)

- Показатели материальной депривации

Показатель	% домашних хозяйств
Невозможность решить финансовые затруднения в оплате аренды, жилищных расходов и кредита	21.4
Нет возможности поехать куда-нибудь в отпуск на одну неделю	71.3
Нет возможности позволить себе мясное или рыбное блюдо (или его вегетарианский эквивалент) раз в два дня	27.2
Нет возможности оплатить неожиданные расходы в размере 380 КМ	65.4
Нет возможности позволить себе адекватное отопление жилого помещения	10.8
Нет автомобиля	51.0
Нет стиральной машины	7.0
Нет телевизора	2.2

Условия проживания детей (1)

- Дети в возрасте до 16 лет проживают примерно в каждом четвертом домашнем хозяйстве



Условия проживания детей (1)

- Товары и услуги для детей, которые ДХ не могут себе позволить

Домашнее хозяйство не может себе позволить:	% домашних хозяйств
Новая одежда	9.9
Две пары обуви соответствующего размера	8.5
Свежие фрукты и овощи хотя бы раз в день	11.2
Трехразовое питание	(1.7)
Мясо, рыба или вегетарианский эквивалент раз в день	14.1
Книги подходящие для возраста ребенка дома	2.7
Игровое оборудование вне дома	9.9
Домашние игрушки	7.0
Участие в регулярном свободном времяпровождении	9.7
Участие в празднованиях по особым случаям	3.2
Пригласить иногда друзей к себе домой поиграть вместе	(1.4)
Посещение школьных экскурсий и оплачиваемых мероприятий	5.6
Адекватное место для обучения	11.4
Безопасное место для игры на улице	12.6

Выводы и планы на будущее

- Бедность должна измеряться по трем компонентам:
 - (i) недостаток социально воспринимаемых потребностей;
 - (ii) субъективная бедность;
 - (iii) относительно низкий доход.
- Ситуативный модуль(и) в ОДХ, который станет мостом к EU-SILC и способствует расчету нескольких немонетарных показателей благосостояния населения.
- Существует возможность дезагрегации этих показателей по нескольким основным социо-экономическим переменным отдельных лиц или домашних хозяйств.
- Дальнейшие улучшения в диагностике бедности будут сделаны благодаря запуску полномасштабной статистики ЕС по уровню дохода и материально-бытовых условий в ближайшем будущем и координации ее с ОДХ.





Благодарю за внимание!

Эдин Шабанович

edin.sabanovic@bhas.gov.ba