



Statistical Office of the Republic of Serbia

Статистическое бюро Республики Сербия

ИНДЕКС АКТИВНОГО СТАРЕНИЯ В СЕРБИИ

Гордана БЕЛОБРК

Зав. отделом демографии

Статистического бюро Республики Сербия

Минск, июнь 2016 г.

ИНДЕКС АКТИВНОГО СТАРЕНИЯ В СЕРБИИ

Для демографической ситуации в Сербии в начале XXI века характерны следующие факторы:

- Высокий средний возраст населения;
- Исключительно высокие темпы естественного снижения численности населения;
- Недостаточные темпы восстановления/роста численности населения;
- Увеличение территорий с уменьшенной заселённостью;
- Ограниченные возможности трудоустройства и недостаточный потенциал деторождения, необходимые для воспроизводства новых поколений;
- Укоренившиеся современные нормы репродуктивного поведения среди женского населения, не способствующие восстановлению темпов рождаемости.

В Сербии идёт интенсивный процесс старения населения, который, как считается, стал результатом тенденции катастрофического снижения числа живорождённых в 50-е годы прошлого века на фоне роста смертности. Однако самой существенной и сложной проблемой, с которой мы сталкиваемся сегодня вследствие предыдущих демографических событий, является неупорядоченная возрастная структура населения.

ИНДЕКС АКТИВНОГО СТАРЕНИЯ В СЕРБИИ

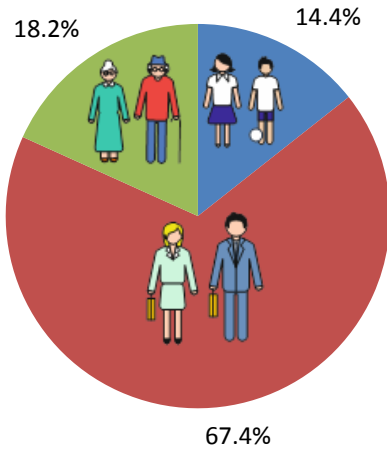
По всем параметрам демографического возраста население Сербии подпадает под классификацию крайне возрастного населения, не только согласно европейским, но и мировым стандартам.

Средний возраст населения в Республике Сербия составляет около 43 лет (2014 г.).

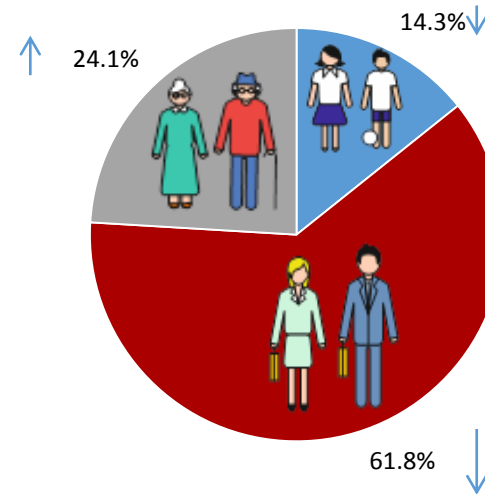
Согласно результатам переписи 2002 г. доля лиц старше 65 лет (16,5%) впервые превысила долю лиц моложе 15 лет (15,7%).

За последние 50 лет доля молодёжи в общей структуре населения снизилась почти в 2 раза, а доля лиц старшего возраста увеличилась в 2,5 раза.

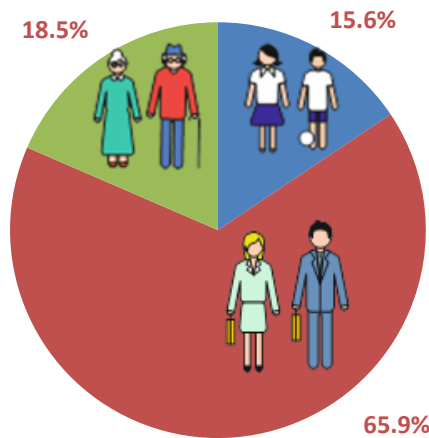
ИНДЕКС АКТИВНОГО СТАРЕНИЯ В СЕРБИИ



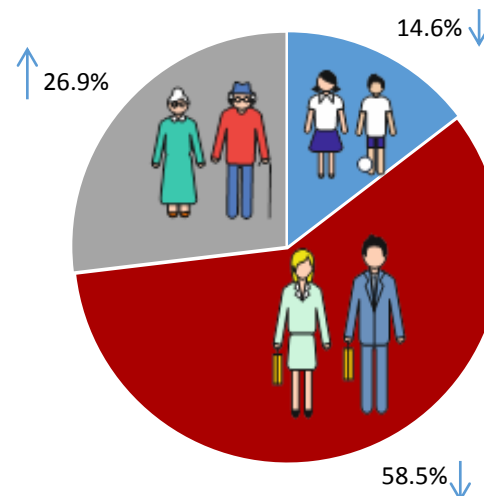
Сербия, 2014 г.



Сербия, 2041 г.



ЕС-28, 2014 г.



ЕС-28, 2040 г.

ИНДЕКС АКТИВНОГО СТАРЕНИЯ В СЕРБИИ

Во всех прогнозных вариантах изменения численности населения отмечено существенное увеличение доли пожилых людей (в возрасте 65 лет и старше) в общем возрастном составе населения.

Согласно одному из вариантов средней фертильности, количественное выражение тенденции увеличения доли пожилых людей составит от 17,3% в 2011 г. до 24,1% в 2041 г.

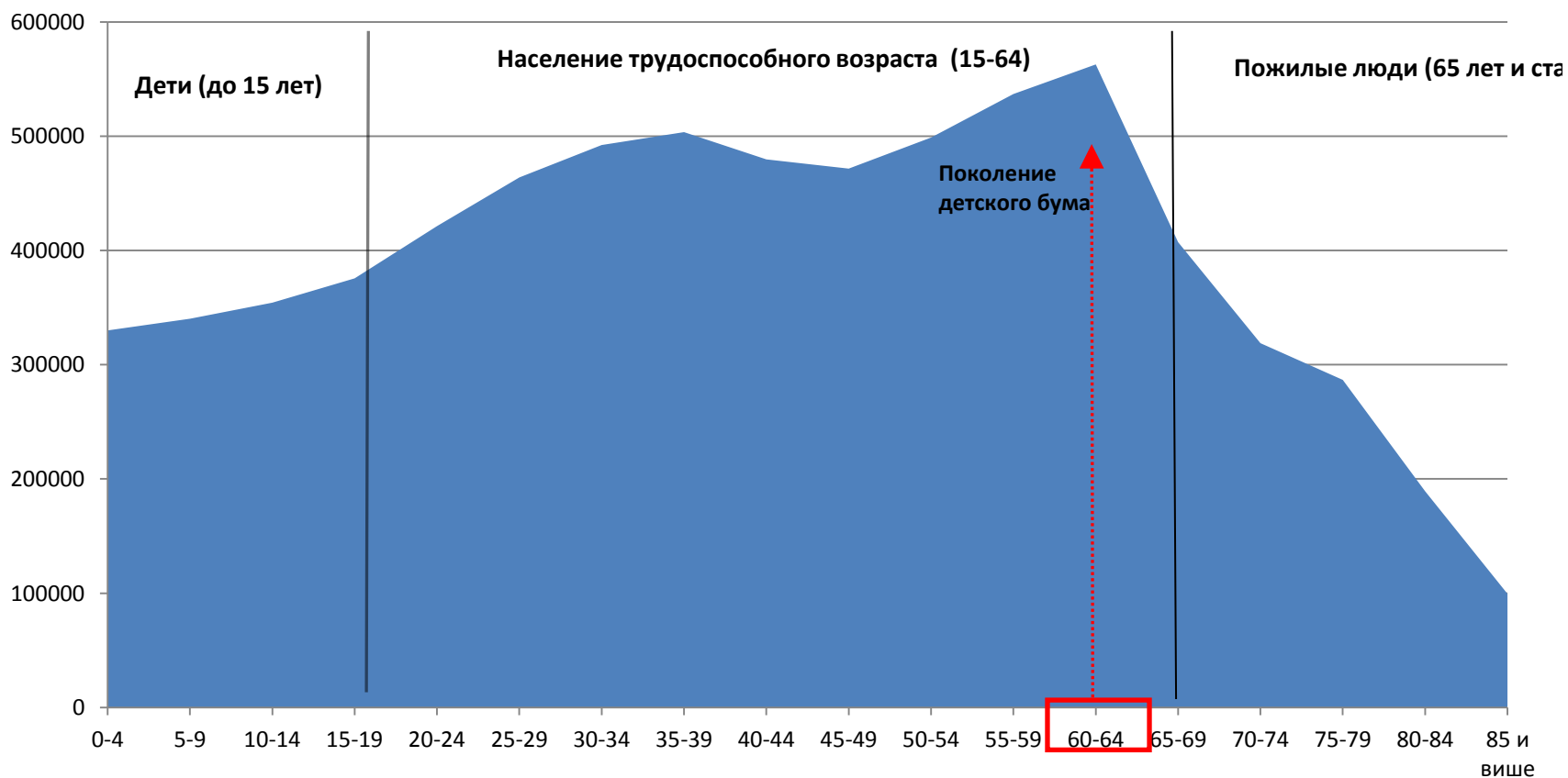
Ожидается, что в 2041 г. каждый четвёртый гражданин РС будет в возрасте старше 65 лет.

Более того, согласно прогнозам, доля лиц старшего пожилого возраста (старше 80 лет) в общей численности населения возрастет с 3,5% (2011 г.) до 7,5% (2041 г.).

Эти данные подтверждают наличие ярко выраженного процесса дальнейшего старения населения Сербии, который, как ожидается, будет продолжаться и в будущем.

ИНДЕКС АКТИВНОГО СТАРЕНИЯ В СЕРБИИ

Возрастной состав населения Сербии, расчётные данные (2014г.)



ИНДЕКС АКТИВНОГО СТАРЕНИЯ В СЕРБИИ

Из-за постоянного увеличения доли лиц старшего возраста в общей численности населения Сербии, а также вследствие того, что с 2012 года в контингент лиц в возрасте 65 лет и старше вошло поколение детского бума, на государственном уровне возникла необходимость определить меры и предпринять действия, направленные на повышение социальной роли пожилых людей.

Целью таких мер должно стать повышение уровня жизни пожилых людей посредством обеспечения устойчивости их здоровой и продуктивной жизни. Поэтому естественной является необходимость расчёта индекса активного старения в Сербии, т.е. сводного индекса, предназначенного для измерения неиспользованного потенциала пожилых людей.

ИНДЕКС АКТИВНОГО СТАРЕНИЯ В СЕРБИИ

Источники и наличие данных

Для получения данных, необходимых для показателей, установленных для групп, были использованы материалы из следующих обследований:

EQLS (European Quality of Life Surveys/Европейские обследования качества жизни, 2011/2012 гг.)

SILC (Survey on Income and Living Conditions/Обследование доходов и условий жизни, с 2013 г.)

LFS (Labour force survey/Обследование рабочей силы. Вопросник и методология были пересмотрены в 2008 г. в соответствии с рекомендациями Евростата).

TUS (Time Use Survey/Исследование использования времени, 2010/2011 гг.)

Survey on corruption in Western Balkans 2011/Обследование наличия коррупции в странах Западных Балкан, 2011 г.

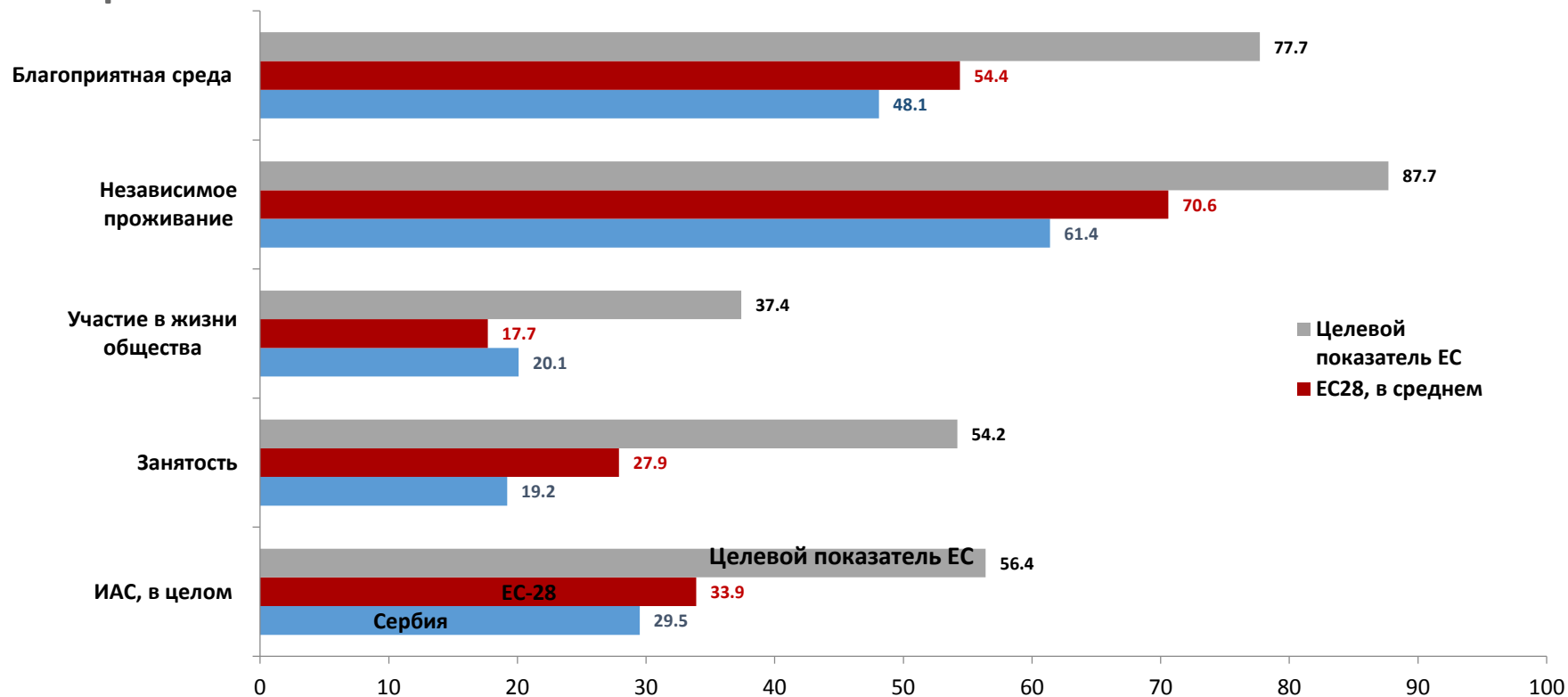
Сербия не принимала участия в Европейском социальном обследовании (ESS).

В **SORS** также сделан расчёт показателя 4.2 с использованием сокращённых таблиц смертности и данных SILC по ограничениям в деятельности в связи с состоянием здоровья.

ИНДЕКС АКТИВНОГО СТАРЕНИЯ В СЕРБИИ

Результаты ИАС (2014 г.) по Сербии

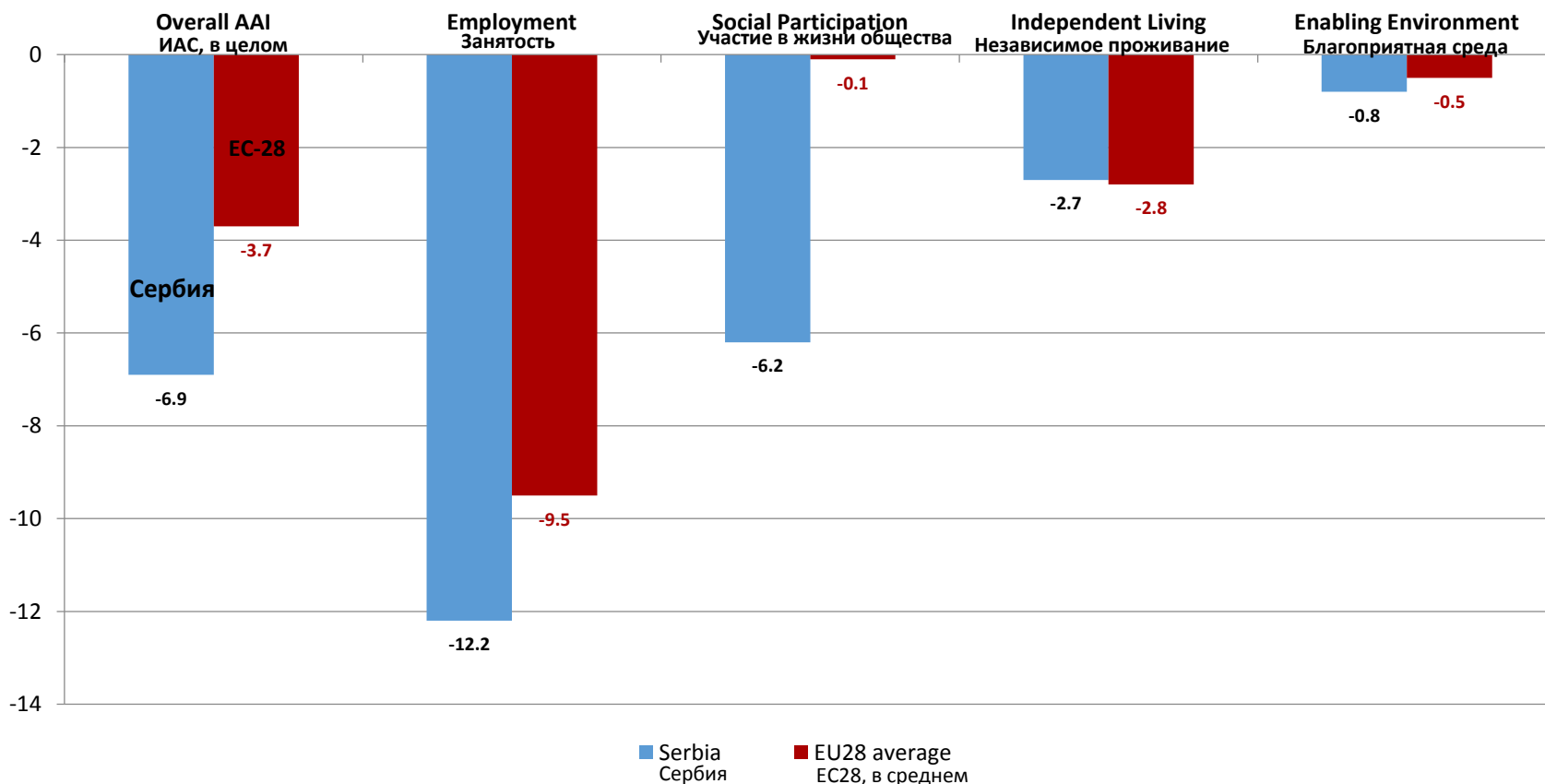
Результаты ИАС (2014 г.) в целом и сравнительные результаты по соответствующим группам между Сербией и средним значением по 28 странам-членам ЕС



ИНДЕКС АКТИВНОГО СТАРЕНИЯ В СЕРБИИ

Результаты ИАС (2014 г.) по Сербии

Гендерное неравенство: сравнение между Сербией и средним значением по 28 странам-членам ЕС, в целом и по группам



ИНДЕКС АКТИВНОГО СТАРЕНИЯ В СЕРБИИ

I Занятость

Источник: Данные SORS, полученные из Национального обследования рабочей силы (LFS), 2008, 2010 и 2012 гг.

Уровень занятости по возрастным группам (конкретные возрастные группы: 55-59 лет, 60-64 года, 65-69 лет и 70-74 года)

Определение: Уровень занятости – это доля работающих лиц конкретного возраста в общей численности лиц конкретного возраста и пола.

- Представляет интерес структура занятости по всем возрастным группам в Сербии: чем моложе группа, тем ниже её положение относительно аналогичной группы в странах ЕС. Это характерно как для общих показателей, так и для дезагрегированных по полу. Аналогичная структура также отмечена в Португалии, Румынии и Турции.
- Занятость во всех возрастных группах в Сербии сократилась, как в относительном выражении (относительно 28 стран — членов ЕС), так и в абсолютном выражении за период 2008–2012 гг. (за исключением занятости среди мужчин в 2010–2012 гг., когда коэффициент увеличился на 0,4 пункта). Суммарный результат по группе снизился с 25.5 баллов в 2008 г. до 19.2 баллов в 2012 г.: занятость среди мужчин снизилась более чем на 8 баллов, а среди женщин — на 5 баллов.
- Гендерное неравенство (разница между результатами для женщин и мужчин) сокращалось в течение 4 лет, но, **по-прежнему, остаётся существенным: –12,2 баллов в 2014 г.** по результатам ИАС (для сравнения, средняя величина гендерного неравенства в ЕС по коэффициенту занятости составляет **–9,5 баллов**).

2.1 Добровольческая деятельность по полу

2.2 Уход за детьми и внуками по полу

2.3 Уход за лицами старшего возраста по полу

2.4 Участие в политической деятельности по полу

- По сравнению со странами — членами ЕС результат у Сербии довольно высок — 10 место из 29, или 20,1 баллов. Этот результат обусловлен, прежде всего, высоким уровнем предоставления ухода за детьми и внуками (показатель 2.2): почти 50 % лиц в возрасте 55 лет и старше осуществляли такой уход не реже 1 раза в неделю. Доля пожилых людей в возрасте 55+, занимающихся добровольческой деятельностью не реже 1 раза в неделю (показатель 2.1), относительно мала.
- 12% лиц старшего возраста осуществляли уход за пожилыми людьми (показатель 2.3), а 17,7% активно участвовали в политической жизни (показатель 2.4) (значения этих показателей, соответственно, чуть ниже и чуть выше средних коэффициентов в странах — членах ЕС).
- Мужчины были более активны, чем женщины в социальном участии по всем показателям данной группы. Это подтверждается как абсолютными цифрами, так и относительным положением к ЕС. Таким образом, мужчины оказались на первом месте по уходу за детьми и внуками (женщины занимают третье место); по уходу за лицами старшего возраста мужчины занимают 4-е место, а женщины - 26-е.

ИНДЕКС АКТИВНОГО СТАРЕНИЯ В СЕРБИИ

III Независимая здоровая и безопасная жизнь

3.1. Физические упражнения

3.2 Доступ к медицинским/стоматологическим услугам

3.3 Независимое проживание

3.4 Относительный медианный доход

3.5 Отсутствие риска бедности

3.6 Отсутствие тяжелой материально депривации

3.7 Физическая безопасность

3.8 Непрерывное образование

Результат в этой группе у Сербии составляет 61,4 балла. Лишь у одной страны — члена ЕС результат в этой группе ниже. Сербия стоит высоко по относительном медианному доходу и непрерывному образованию. Важно отметить, что среди женщин в возрасте 65 лет и старше значения этих показателей ниже, чем у мужчин, даже в категории относительного медианного дохода.

Складывается впечатление, что пожилые женщины в Сербии хуже защищены с точки зрения финансовой безопасности. Положение женщин лучше в физических упражнениях, доступе к медицинским/стоматологическим услугам и независимом проживании. Преимущество женщин в непрерывном образовании составляет 0,1 балла.

В дополнение к вышеуказанному гендерному неравенству по показателям финансовой безопасности, у мужчин были значительно более высокие результаты по физической безопасности, что является общей тенденцией и в других странах. www.stat.gov.rs / stat@stat.gov.rs

ИНДЕКС АКТИВНОГО СТАРЕНИЯ В СЕРБИИ

IV Потенциал и благоприятная среда для активного старения

- В этой группе результат Сербии составляет 22 из 29, или 48,1 баллов. Такой результат обусловлен, прежде всего, относительно высоким числом лет здоровой жизни. Показатель социальных связей, для которого использовалась альтернативная переменная, на 8 пунктов ниже, чем в среднем по ЕС: 40,4% пожилых людей имели социальные контакты с лицами, не проживающими в их домашнем хозяйстве.
- Так же как и в случае с ожидаемой продолжительностью жизни при рождении, ожидаемая продолжительность жизни в возрасте 55 лет в Сербии ниже, чем в странах — членах ЕС, в результате чего показатель 4.1 также оказывается ниже, чем в ЕС.
- Показатели душевного благополучия (4.3) и пользования ИКТ (Интернетом) также ниже, чем в ЕС.
- У женщин лучше, чем у мужчин, показатели по ожидаемой продолжительности жизни и социальным контактам. По всем другим показателям у мужчин результаты лучше, чем у женщин. На протяжении четырех лет ожидаемая продолжительность жизни неуклонно возрастала, также как пользование ИКТ и уровень образования.

ИНДЕКС АКТИВНОГО СТАРЕНИЯ В СЕРБИИ

Заключительные замечания

Необходимость постоянного отслеживания изменений в области народонаселения является чётко определённой социальной потребностью и вопросом первостепенной важности для населения Сербии. Сама природа демографического процесса весьма сложна, что предопределяет необходимость включения различных социальных аспектов для обеспечения тщательного исследования демографических феноменов и процессов и анализа результатов.

Старение представляет собой вызов, с которым сталкиваются практически все страны ЕС. Следовательно, в современном обществе ИАС необходимо рассматривать как обязательный инструмент оценки потенциала пожилых людей.

При проведении пилотного обследования ИАС были выявлены следующие трудности:

- Не обеспечена полная сопоставимость **определений** показателей;
- Не гармонизированы **сроки/периодичность** конкретных обследований;
- **Не проведены** обследования, необходимые для получения данных для расчёта установленных показателей.

ИНДЕКС АКТИВНОГО СТАРЕНИЯ В СЕРБИИ

Процесс старения неизбежен для любого общества, и данную проблему необходимо решать. Молодость не вечна!

В ныне действующих мерах предусмотрено постоянное обновление и развитие, тем не менее при их определении необходимо учитывать и принимать образцовую практику других стран и отслеживать её реализацию, а также достижения в деле повышения социальной роли людей старшего возраста.



Данные SORS вновь подтвердили решающую роль официальной статистики, в частности, для получения истинного представления о социальных изменениях в стране, формирования прочной основы для принятия решений и осознания социальных вызовов на всех уровнях, от органов государственного управления, национальных и международных учреждений до заинтересованных граждан.

Спасибо!

Гордана Белобрк,
gordana.bjelobrk@stat.gov.rs