



ИАС

Индекс Активного Старения

*Ольга Харитонова
Июнь 2016 г., Минск*



Проект ИАС

Первый этап

Январь 2012 г. –
февраль 2013 г.

Второй этап

Октябрь 2013 г. –
апрель 2016 г.

Третий этап

Май 2016 г. –
апрель 2019 г.

- совместный проект ЕЭК ООН и Генерального директората Европейской комиссии по вопросам занятости, социальным делам и социальной интеграции
- главный разработчик ИАС в 2012 г. — Европейский центр по политике и исследованиям в области социального обеспечения (Вена)
- консультант по исследовательской работе: профессор Азгар Заиди + Университет Саутгемптона
- консультации с экспертной группой по ИАС



ИАС
22
показателя
4
области

ПОКАЗАТЕЛИ ······ ОБЛАСТИ ······ ОБЩИЙ ИНДЕКС



Индекс Активного Старения

Индекс Активного Старения (ИАС) — это инструмент для оценки незадействованного потенциала пожилых людей для активного и здорового старения в разных странах. ИАС измеряет, в какой мере пожилые люди ведут независимый образ жизни, заняты на рынке труда, участвуют в жизни общества, а также то, насколько они имеют возможность и поощряются к ведению такого образа жизни.

 Занятость	 Участие в жизни общества	 Независимая, здоровая и безопасная жизнь	 Возможности и благоприятная среда для активного старения
Уровень занятости 55-59 лет	Волонтерская деятельность	Физическая активность	Ожидаемая продолжительность жизни
Уровень занятости 60-64 лет	Уход за детьми, внуками	Доступ к услугам здравоохранения	Доля лет здоровой жизни в 55 лет
Уровень занятости 65-69 лет	Уход за пожилыми людьми	Независимое проживание	Психологическое благополучие
Уровень занятости 70-74 лет	Участие в политической жизни	Три показателя финансовой безопасности	Использование ИКТ
		Физическая безопасность	Социальные связи
		Непрерывное обучение	Уровень образования

↑ Фактический опыт активного старения

↑ Возможности для активного старения



Этапы агрегирования

- Все показатели выражены в виде положительных показателей (чем выше значение, тем больше используется потенциал пожилого населения)
- Значение каждого показателя варьируется от 0 до 100
- Используя взвешенное среднее показателей, рассчитывается значение (субиндекс) каждой области
- Общий агрегированный индекс рассчитывается как взвешенное среднее значений (субиндексов) каждой области

Окончательные явные веса субиндексов:

Занятость — 35; Участие в жизни общества — 35; Независимая, здоровая и безопасная жизнь — 10; Возможности и благоприятная среда для активного старения — 20



Источники данных ИАС

- Обследование рабочей силы ЕС (EU-LFS)
- Европейское обследование качества жизни (EQLS)
- Статистика ЕС по доходам и условиям жизни (EU-SILC)
- Европейское социальное обследование (ESS)
- Обследование в области ИКТ Евростата
- Европейская информационная система по вопросам здравоохранения и ожидаемой продолжительности жизни (EHLEIS)



Охват ИАС

Первый этап

- 2012 ИАС для 27 стран ЕС
- Пилотное исследование для Грузии

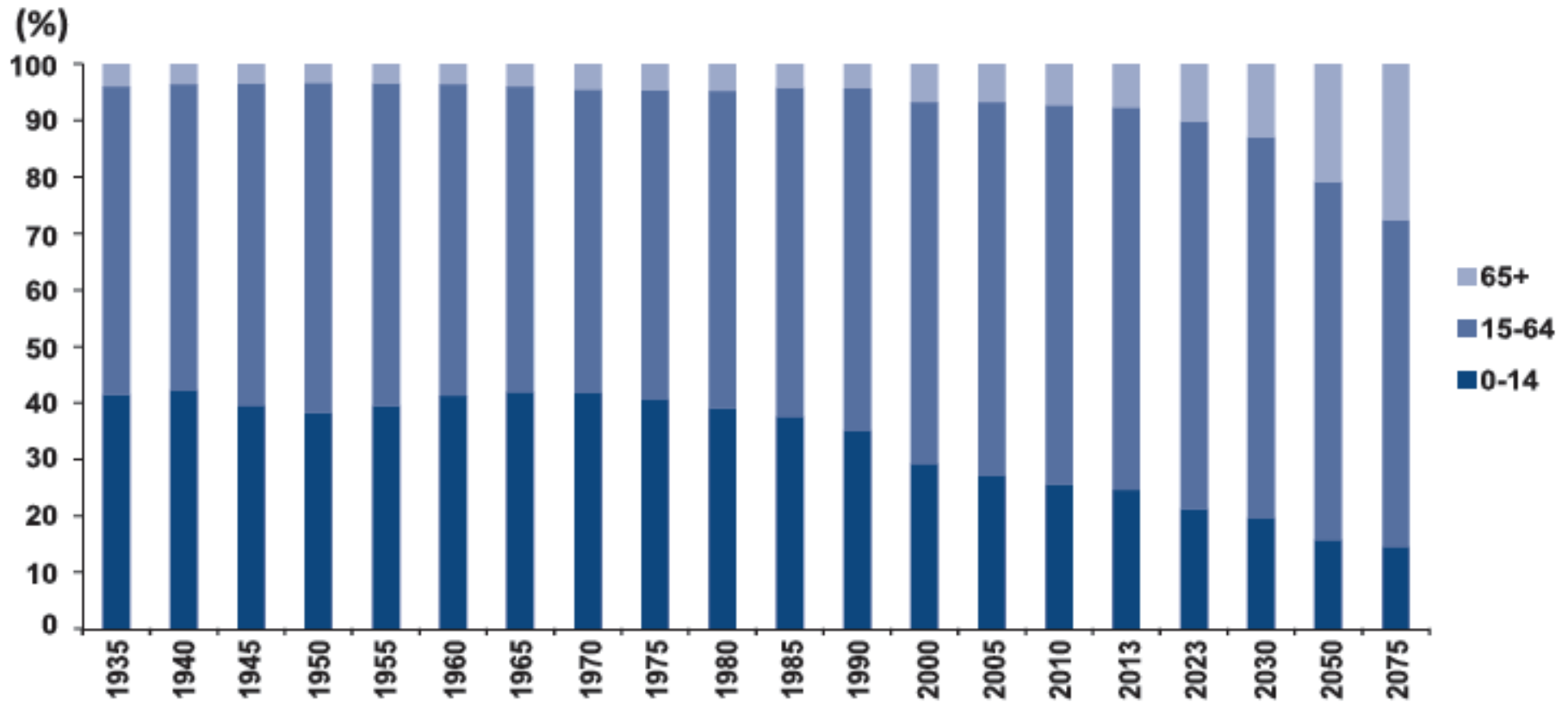
Второй этап

- 2010, 2012, 2014 ИАС для 28 стран ЕС + четырех стран, не входящих в ЕС
- Пилотные исследования для Сербии и Турции на национальном уровне
- Пилотное исследование для Германии на субнациональном уровне

Третий этап

- Планируется:
- 2016 и 2018 ИАС
 - ИАС для большего числа стран, не входящих в ЕС
 - Пилотные исследования на национальном и субнациональном уровнях

ИАС для Турции: контекст



Источник: Статистический Институт Турции (2013)



Три этапа:

- кабинетное исследование, 2014-2015 гг.
- поездка в страну для консультаций (16-18 сентября 2015 г.)
 - встреча принималась Министерством семейной и социальной политики
 - принимали участие представители правительства, НСО, НПО, исследователи
- расчет ИАС

...в сотрудничестве с национальными координаторами по вопросам старения и национальным статистическим офисом



Источники данных:

- база данных Евростата (LFS и SILC), Института Статистики Турции, а также исследований EQLS и ESS
- Институт Статистики Турции произвел расчет следующих показателей:
 - на основе национального обследования доходов и условий жизни: 3.2, 3.4–3.6
 - на основе Системы регистрации населения по адресам: 3.3

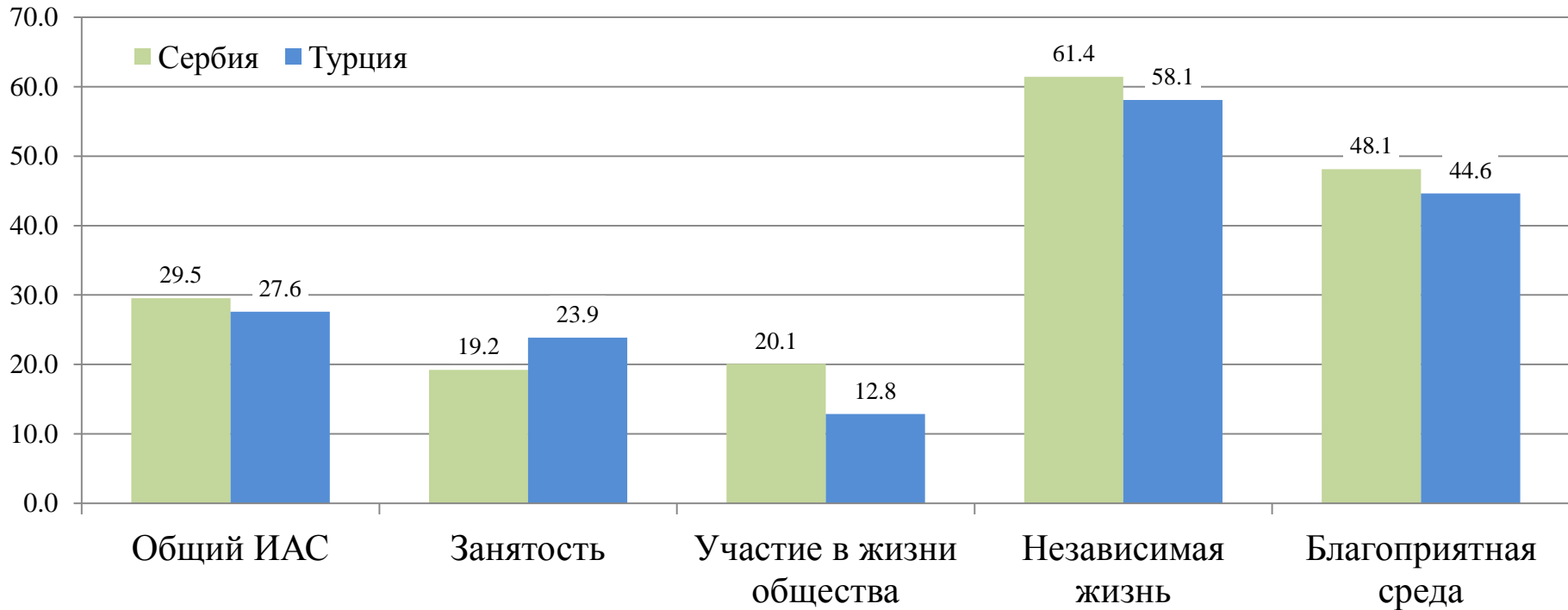


Наличие данных:

 Занятость	 Участие в жизни общества	 Независимая, здоровая и безопасная жизнь	 Возможности и благоприятная среда для активного старения
Уровень занятости 55-59 лет	Волонтерская деятельность	Физическая активность	Ожидаемая продолжительность жизни
Уровень занятости 60-64 лет	Уход за детьми, внуками	Доступ к услугам здравоохранения	Доля лет здоровой жизни в 55 лет
Уровень занятости 65-69 лет	Уход за пожилыми людьми	Независимое проживание	Психологическое благополучие
Уровень занятости 70-74 лет	Участие в политической жизни	Три показателя финансовой безопасности	Использование ИКТ
		Физическая безопасность	Социальные связи
		Непрерывное обучение	Уровень образования

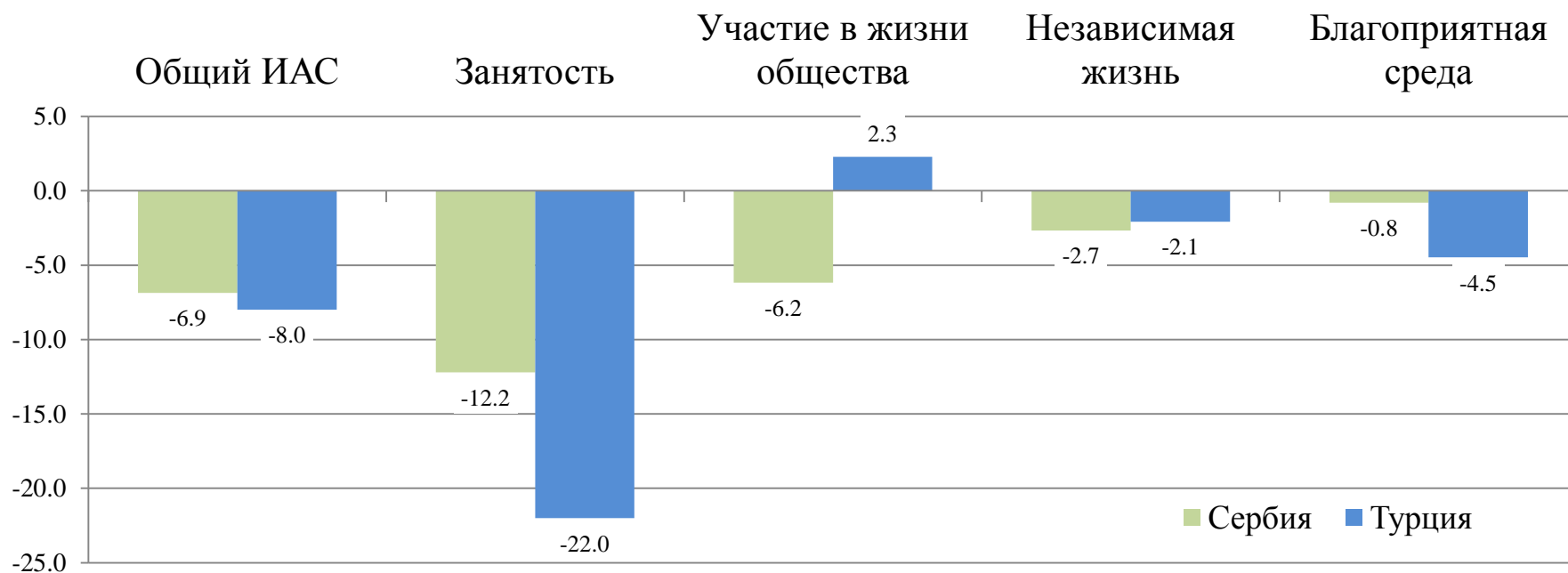


Результаты: общий ИАС и по областям





Результаты: гендерный разрыв





Дополнительная информация



MAC Wiki

Active Ageing Index 2014 Analytical Report

April 2015



AAI 2014

Active Ageing Index
28 European Union Countries



Спасибо за внимание

<http://www1.unece.org/stat/platform/display/AAI/Active+Ageing+Index+Home>

aai@unece.org
olga.kharitonova@unece.org