

**МИНИСТЕРСТВО ЭКОНОМИКИ И БЮДЖЕТНОГО ПЛАНИРОВАНИЯ  
РЕСПУБЛИКИ КАЗАХСТАН**

# **«Индустриально-инновационное развитие Казахстана в условиях глобальных вызовов»**

*Министр экономики и бюджетного планирования Республики Казахстан Б. Султанов*

**Женева, 28-29 сентября 2009 года**

# Стратегия индустриально-инновационного развития (2003-2015 гг.)

Разработана по поручению Президента Республики Казахстан Н. А. Назарбаева

## Основная цель Стратегии

Достижение устойчивого развития страны путем диверсификации отраслей экономики, способствующей отходу от сырьевой направленности, подготовки условий для перехода в долгосрочном плане к сервисно-технологической экономике.

### 1 этап (2003-2005 гг.)

➤ Сформированы законодательная база инновационного развития (около 30 законов) и более 30 отраслевых программ

➤ Создана новая институциональная основа индустриально-инновационного развития – институты развития, национальные холдинги, социально-предпринимательские корпорации, и др.

# Стратегия индустриально-инновационного развития (2003-2015 гг.)

2 этап  
(2006-2010 гг.)

Скорректирована и сосредоточена на реализации «прорывных» проектов в рамках программы **«30 корпоративных лидеров»**, проектов международного значения, производства товаров и услуг, которые могут быть конкурентоспособными в определенных нишах на мировом рынке



Создание производств в области нефтегазового, транспортного и других подотраслей машиностроения, металлургии, химии, агропромышленной сферы, на развитии биотехнологических центров при активном международном участии, создании парка информационных технологий как регионального IT-центра

# АО «Фонд национального благосостояния «Самрук-Казына»

## Основная цель Фонда

Фонду на праве собственности принадлежит управление пакетами акций (долями участия) национальных институтов развития, национальных компаний и других юридических лиц для максимизации их долгосрочной ценности и повышения конкурентоспособности на мировых рынках

## Основные направления деятельности Фонда

- 1) Содействие в модернизации и диверсификации национальной экономики
- 2) Содействие в стабилизации экономики страны
- 3) Повышение эффективности деятельности компаний

# АО «Фонд национального благосостояния «Самрук-Казына»

## Основные задачи Фонда

- Повышение конкурентоспособности дочерних компаний, а также максимизация их экономической стоимости
- Внедрение лучшей мировой практики корпоративного управления в дочерних компаниях
- Разработка и обеспечение реализации инвестиционных проектов национального и международного масштаба
- Поддержка отечественных товаропроизводителей и отечественных поставщиков работ и услуг

# Институты развития ФНБ «Самрук-Казына»

Банк Развития Казахстана

Инвестиционный фонд Казахстана

Национальный инновационный фонд

Центр инжиниринга и трансфера технологий

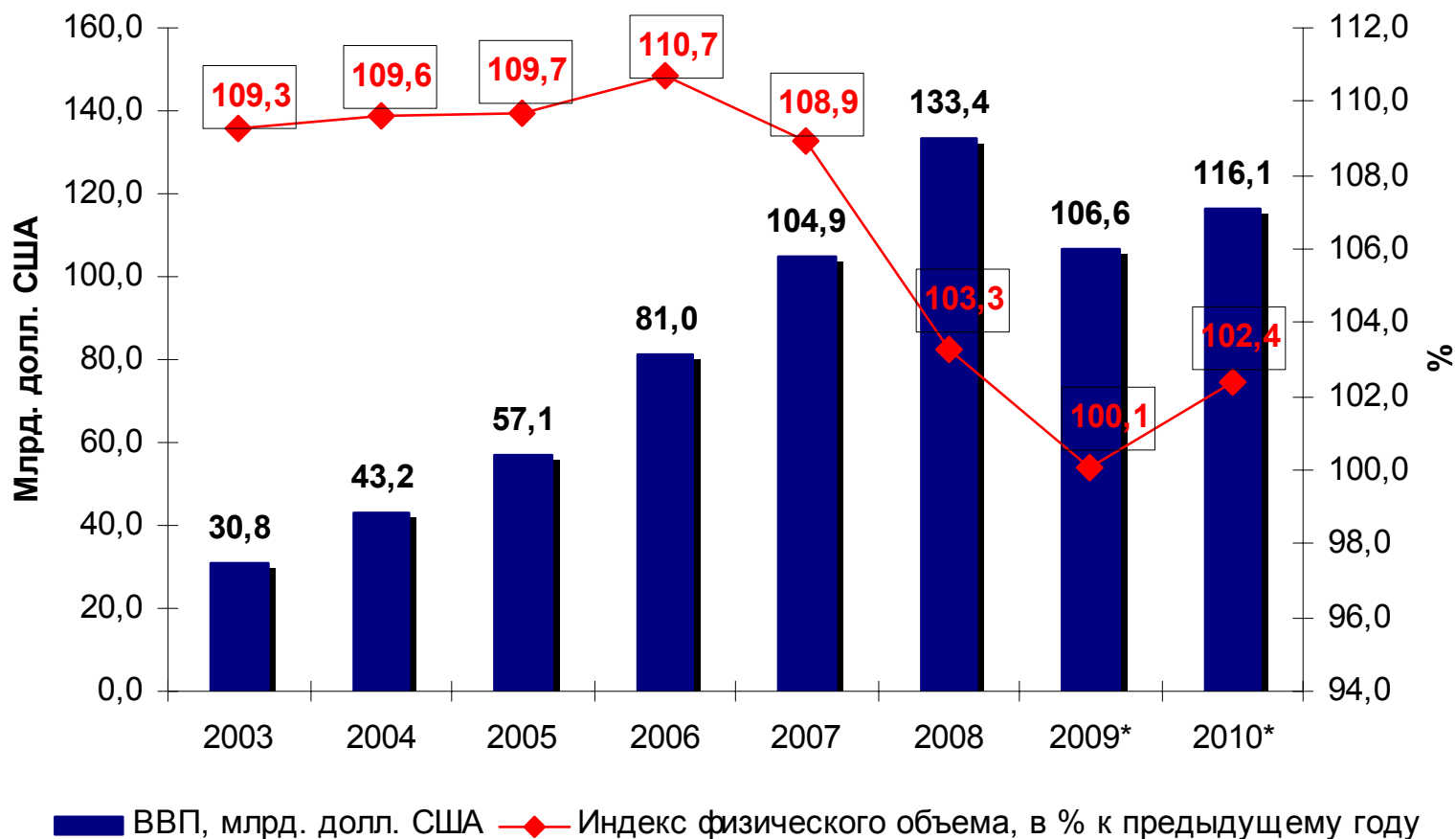
Фонд науки

Казахстанский центр содействия инвестициям «Казинвест»

Корпорация по продвижению экспорта «Kaznex»

Государственная страховая компания по страхованию экспортных кредитов и инвестиций

# Динамика роста ВВП Казахстана



\* - прогнозы Национального Банка и Правительства РК

# Основные макроэкономические показатели экономики Республики Казахстан за 2003-2009 гг.

## Key macroeconomic indicators

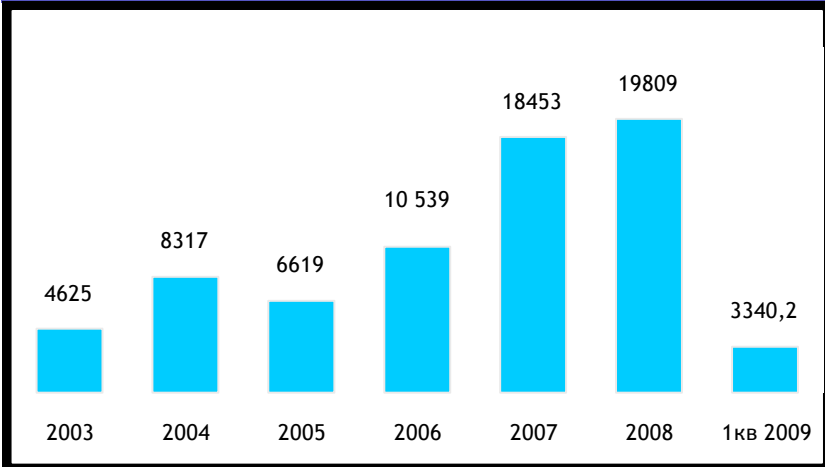
	2003	2004	2005	2006	2007	2008	1П 2009
GDP growth rate (% , изменение)	9,3	9,6	9,7	10,7	8,9	3,3	-2,3
ВВП на душу населения (долл. США)	2070	8870	3770	5290	6772	8514	н/д
Текущий счет (% к ВВП)	(0,9)	0,8	(1,8)	(2,4)	(7,8)	5,2	(6,3)*
Торговый баланс (% к ВВП)	11,9	15,7	18,1	18,1	14,4	25,1	9,3*
Экспорт товаров (% , изменение)	42,9	47,7	49,5	47,9	46,1	54,4	39,4*
Международные резервы (млрд. долл. США)	5	9,3	7,1	19,1	17,6	19,4	18,6
ПИИ (% к ВВП)	7,2	12,6	3,7	8,2	16,7	14,8	10,3
Государственный долг (% к ВВП)	15	11,4	8,1	6,7	5,9	6,4	7,1
Национальный фонд (% к ВВП) Оценка	11,5	11,4	14,2	18,1	21,3	20,6	23,7

## Прогнозы макроэкономических показателей

	2009 (оценка)	2010 (прогноз)
ВВП, млрд. долл. США	106,6	116,1
Рост ВВП, %	0,1	2,4
ВВП на душу населения, долл. США	6499	7078
Инфляция (ИПЦ), %	8,0-8,5	7,5-8,0
Средняя цена на нефть, долл.. США/барр.	50	50
Производство нефти и газа, млн. тонн	75	80

# Приток прямых иностранных инвестиций в Республику Казахстан за 2003-2009 гг.

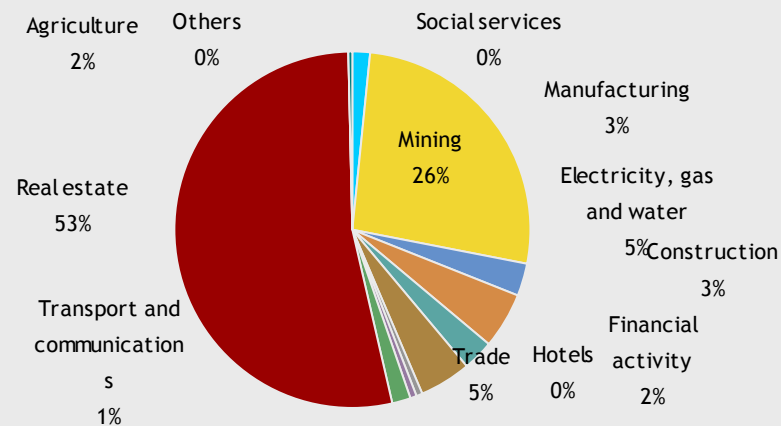
ПИИ, \$ млн.



Источник: НБК

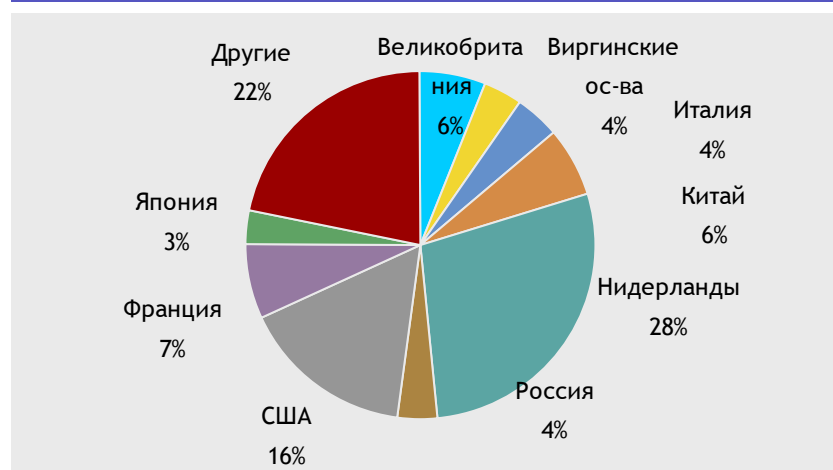
- Казахстан стал региональным лидером в накоплении ПИИ, с ЕС и США из числа крупнейших инвесторов в стране
- В то время, как ПИИ больше ориентированы на секторе природных ресурсов, приток стал диверсифицироваться в другие нефтяные сектора экономики, такие как производство, транспорт и финансы
- Долгосрочный характер развития нефтегазового сектора может дать уверенность тому, что ПИИ будут продолжать поступать в те проекты, поддержка которых продолжается несмотря на кризис

Сектор недвижимости и добычи доминируют в ПИИ



Источник: НБК

Приток ПИИ по странам (1 кв 2009), % доли



Источник: НБК

# Государственная программа форсированного индустриально-инновационного развития Казахстана на 2010-2014 годы

## Цель и основные направления Программы

Обеспечение диверсификации и повышение конкурентоспособности экономики Казахстана в долгосрочном периоде и увеличение ВВП до 2015 года на более 46 млрд. долл. США, примерно на 50% от ВВП 2008 года

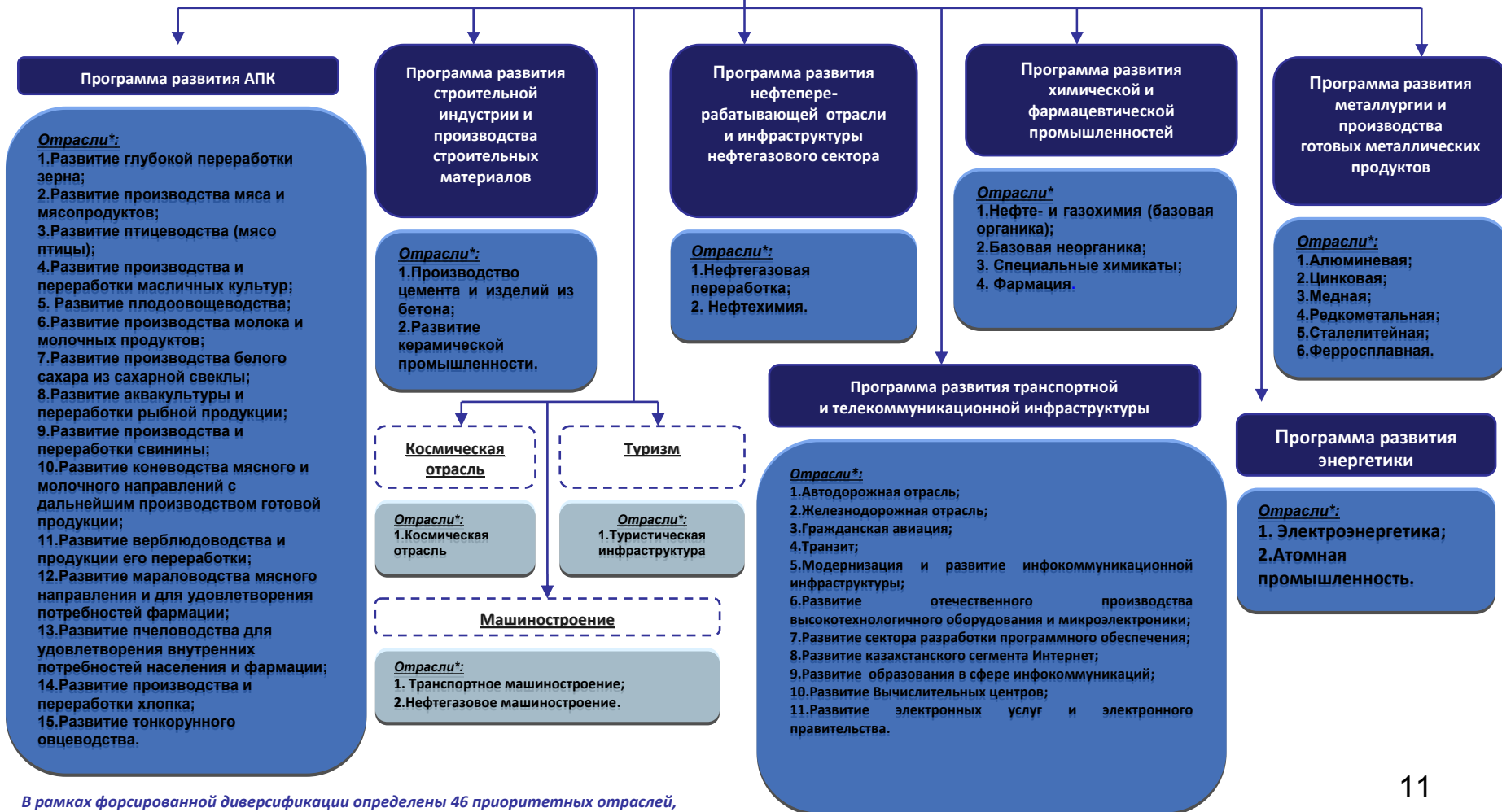
### Основные направления

- Формирование каркаса экономики, устойчивого к внешним шокам и ориентированного на внутренний и региональные рынки (экономическое пространство Таможенного союза)
- Развитие традиционных экспортных секторов с диверсификацией продуктов и продолжением технологической цепочки
- Развитие инновационных производств. Рациональный и точечный рывок в постиндустриальную экономику

# Схема реализации Государственной программы форсированного индустриально-инновационного развития на 2010-2014 годы

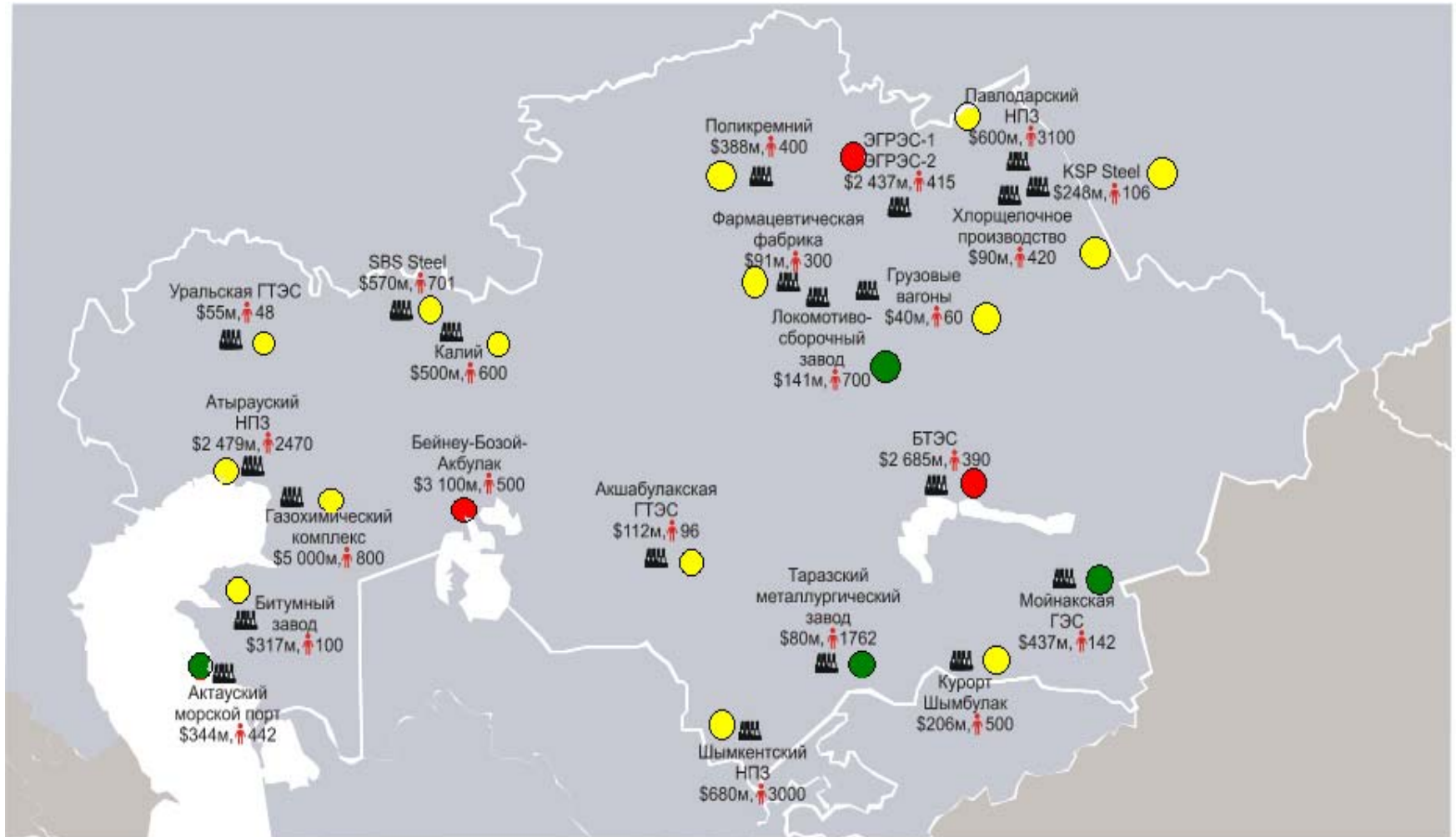
Стратегический план развития Республики Казахстан до 2020 года

Государственная программа форсированного индустриально-инновационного развития



В рамках форсированной диверсификации определены 46 приоритетных отраслей, по 23 разрабатываются мастер планы

# Карта инвестиционных проектов



начата реализация до 2009 года



начало реализации в 2009 году



начало реализации в 2010 году

# Институциональные преобразования

**Закон «О государственной поддержке инновационной деятельности»**

**Закон о государственных закупках**

**Опережающее проведение налоговой и административной реформ**

**Ускоренное развитие государственно-частного партнерства (ГЧП) в инновационной сфере**

**Реформирование разрешительной системы (лицензирование, сертификация, аккредитация)**

# Реформирование налоговой системы

## Меры, запланированные в новом Налоговом кодексе

- Размещение всех изменений / поправок / толкований в Налоговый кодекс в течение последних 5 лет
- Корректировка Налогового кодекса для внедрения МСФО
- Отмена авансовых платежей по корпоративному подоходному налогу для всех, кроме 300 крупнейших
- Продление срока переноса убытков до 10 лет
- Поэтапное внедрение традиционной схемы оплаты НДС (введение возмещения дебетового сальдо НДС)
- Введение общего социального налога (11%) вместо нынешней регрессивной шкалы
- Снижение НДС с 13% до 12%

## Преобразования корпоративного налога

- Оптимизация инвестиционных налоговых преференций
- Отмена авансовых платежей корпоративного налога для всех, кроме 300 крупнейших корпораций
- Продление срока переноса убытков от 3 до 10 лет  
Снижение ставки КПП от 30% до 20% в 2009 г.
- Позволит получить инвестиционные налоговые преференции путем соотнесения на вычеты расходов на строительство и приобретения стоимость основных средств в течение трехлетнего периода

## Налогообложение сектора добывающей промышленности

- Замена роялти налогом на добычу полезных ископаемых, который направляет потоки нового налога компаний нефти и газа в Национальный Фонд и по другим секторам в бюджет.
- Изменение методологии исчисления рентного налога, включая замену базового уровня цен на мировые цены и исключение угля из базы налогообложения
- Начиная с января 2009 года правительство прекратит выдачу соглашений о разделе продукции (существующее соглашения будет оставаться в силе)
- Увеличение налоговой нагрузки энергетического сектора с 49% до 62% (по базовой цене 72.7 \$/б)
- Введение более эластичного расчета налога на сверхприбыль

Проект РБ на 2010-2012 гг. сохраняет текущую ставку 20%КПП на 2010-2012 гг.

Эффективная налоговая система, которая поддерживает диверсификацию экономики и расширение налоговой базы путем легализации теневого бизнеса

# Сотрудничество с международными институтами

В рейтинге *Всемирного банка Doing Business 2010* Казахстан занял **63 место**, поднявшись на **7 позиций** по сравнению с результатами прошлого года



Улучшены следующие показатели

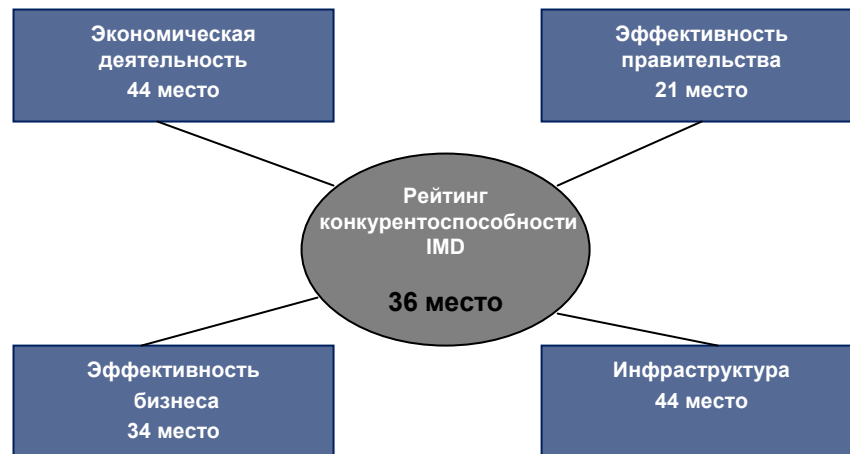
**Doing Business 2010:**

По индикатору «Защита инвесторов»  
с 53 на 24 место

По индикатору «Ликвидация предприятий»  
с 100 на 54 место

По индикатору «Налогообложение»  
с 61 на 52 место

В рейтинге *глобальной конкурентоспособности Международного института развития менеджмента 2009* Казахстан занял **36 место**, поднявшись с 39 места в 2008 году



## **Основные направления посткризисного восстановления экономики Казахстана**

**Обеспечение устойчивости экономики**

**Создание конкурентоспособного человеческого капитала**

**Обеспечение населения базовыми социальными, жилищно-коммунальными услугами**

**Поддержание межнационального согласия**

**Безопасность и стабильность в международных отношениях**

***Благодарю за внимание!***