Микрофинансирование в Кыргызской Республике

Семинар «Разработка политики в области женского предпринимательства в Центральной Азии»

г. Женева, Швейцария
19 сентября 2011 года

Информация о Кыргызстане

Население: **5.5** млн.

Городское: **1.9** млн. (**35%**)

Сельское: **3.6** млн. (**65%**)

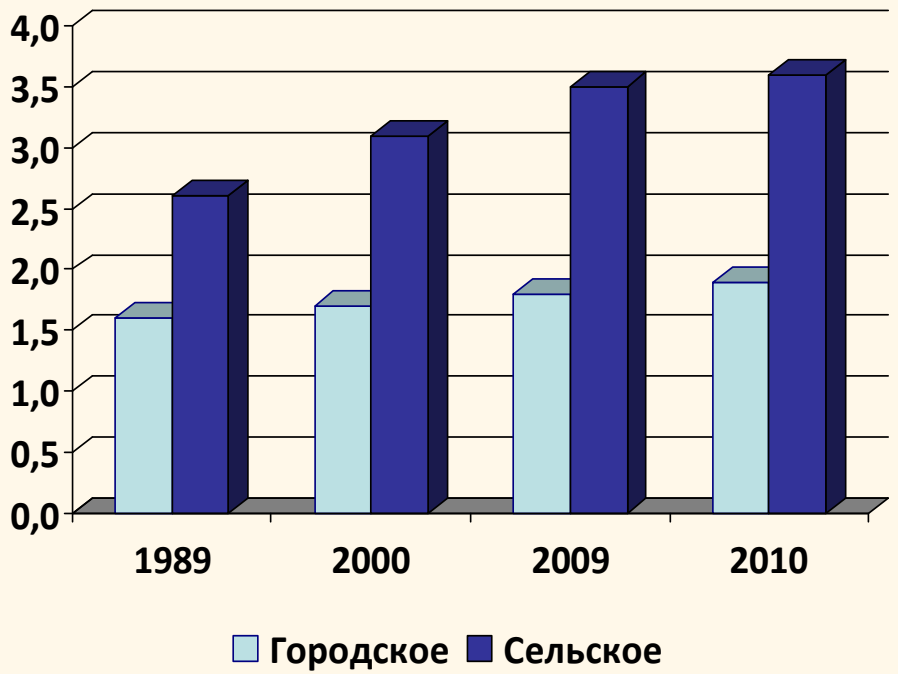

- Номинальный ВВП на душу населения в 2010 году составил **40 858** сом или эквивалент **886** долл. США

Источник: Бюллетень НБКР №4, (183) 2011

Источник: Национальный статистический комитет КР

Гендерный состав населения Кыргызской Республики в 2011 году

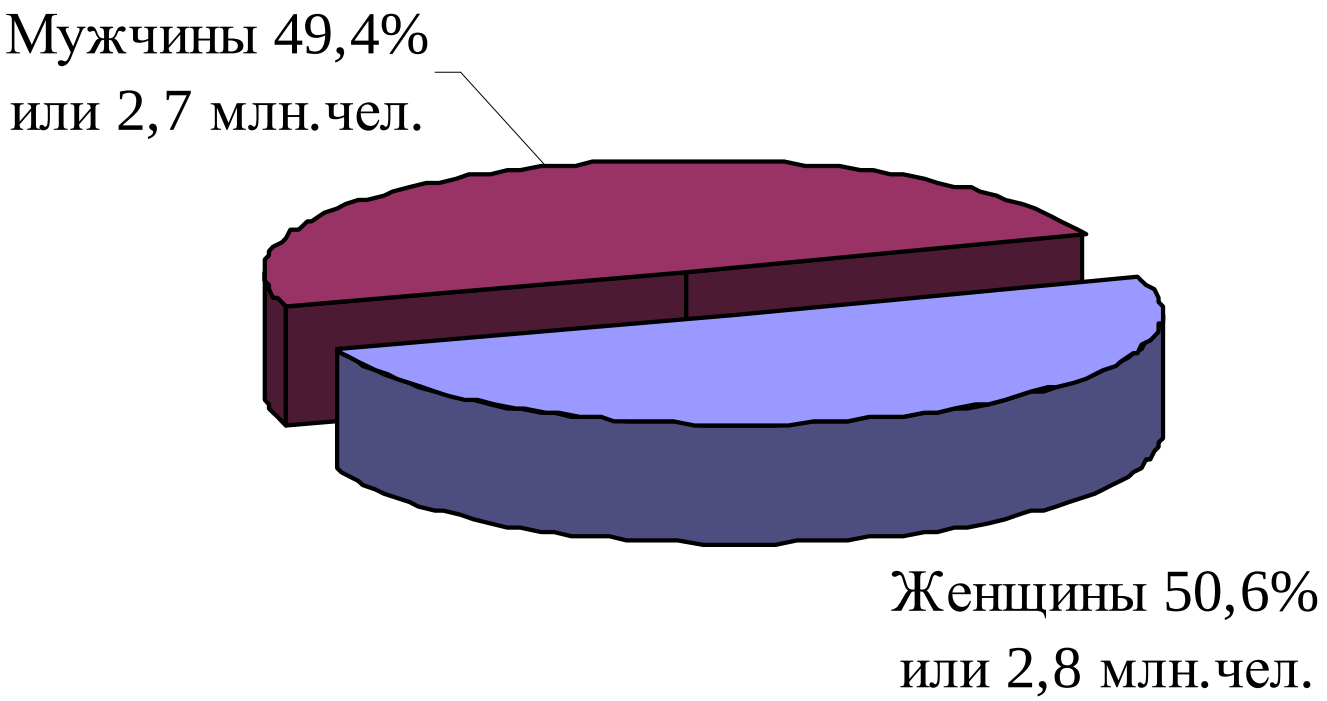

Источник: Национальный статистический комитет КР

Уровень экономической активности, занятости и безработицы в 2009 году, %

	Уровень экономической активности		Уровень занятости		Уровень безработицы	
	женщины	мужчины	женщины	мужчины	женщины	мужчины
Кыргызская Республика	53,1	76,3	47,9	70,7	9,8	7,4
Баткенская область	50,8	75,4	43,3	70,0	14,8	7,2
Джалал-Абадская область	54,3	75,4	49,7	71,0	8,5	5,9
Иссык-Кульская область	50,7	76,6	45,1	70,3	11,1	8,2
Нарынская область	38,1	74,3	32,5	68,7	14,7	7,6
Ошская область	52,6	80,9	48,4	76,3	8,1	5,7
Таласская область	61,8	80,4	58,3	77,0	5,7	4,2
Чуйская область	53,7	72,9	47,6	66,0	11,3	9,6
г.Бишкек	55,7	73,5	50,3	65,7	9,6	10,7

По данным модуля «Занятость и безработица» интегрированного обследования домашних хозяйств,

Численность руководителей действующих хозяйствующих субъектов на 1.01.2010 г.

	Женщины	Мужчины	Удельный вес, %	
			женщины	мужчины
Кыргызская Республика	85 103	312 562	21,4	78,6
Баткенская область	2 677	29 125	8,4	91,6
Джалал-Абадская область	15 670	73 019	17,7	82,3
Иссык-Кульская область	8 159	25 604	24,2	75,8
Нарынская область	8 192	91 733	20,5	79,5
Ошская область	13 784	67 866	16,9	83,1
Таласская область	4 190	17 593	19,2	80,8
Чуйская область	24 611	51 781	32,2	67,8
г.Бишкек	5 772	9 399	38	62
г. Ош	2 048	6 442	24,1	75,9

Источник: Национальный Статистический Комитет КР

Уровень бедности

	Сельское население	Городское население	Общий уровень
Общий уровень бедности	39.5%	23.6%	33.7%

Уровень крайней бедности в 2010 году	5,3%

Источник: Национальный Статистический Комитет КР

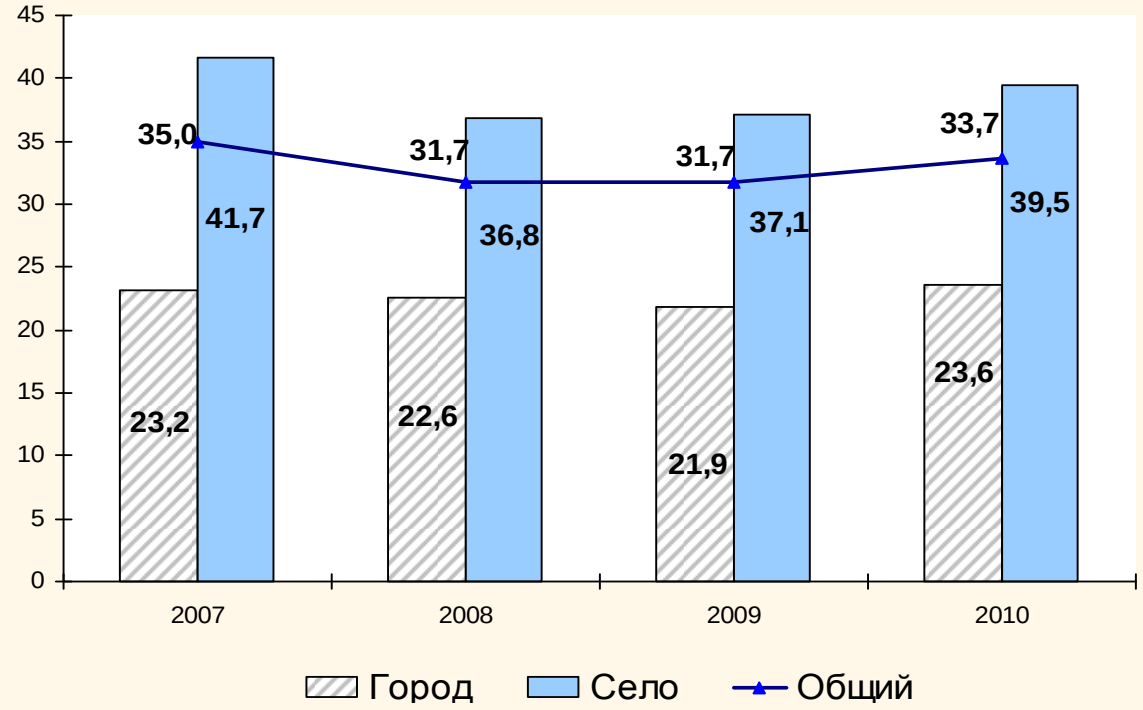

Замкнутый круг недоступности банковских услуг

- Высокие требования банков к залоговому имуществу

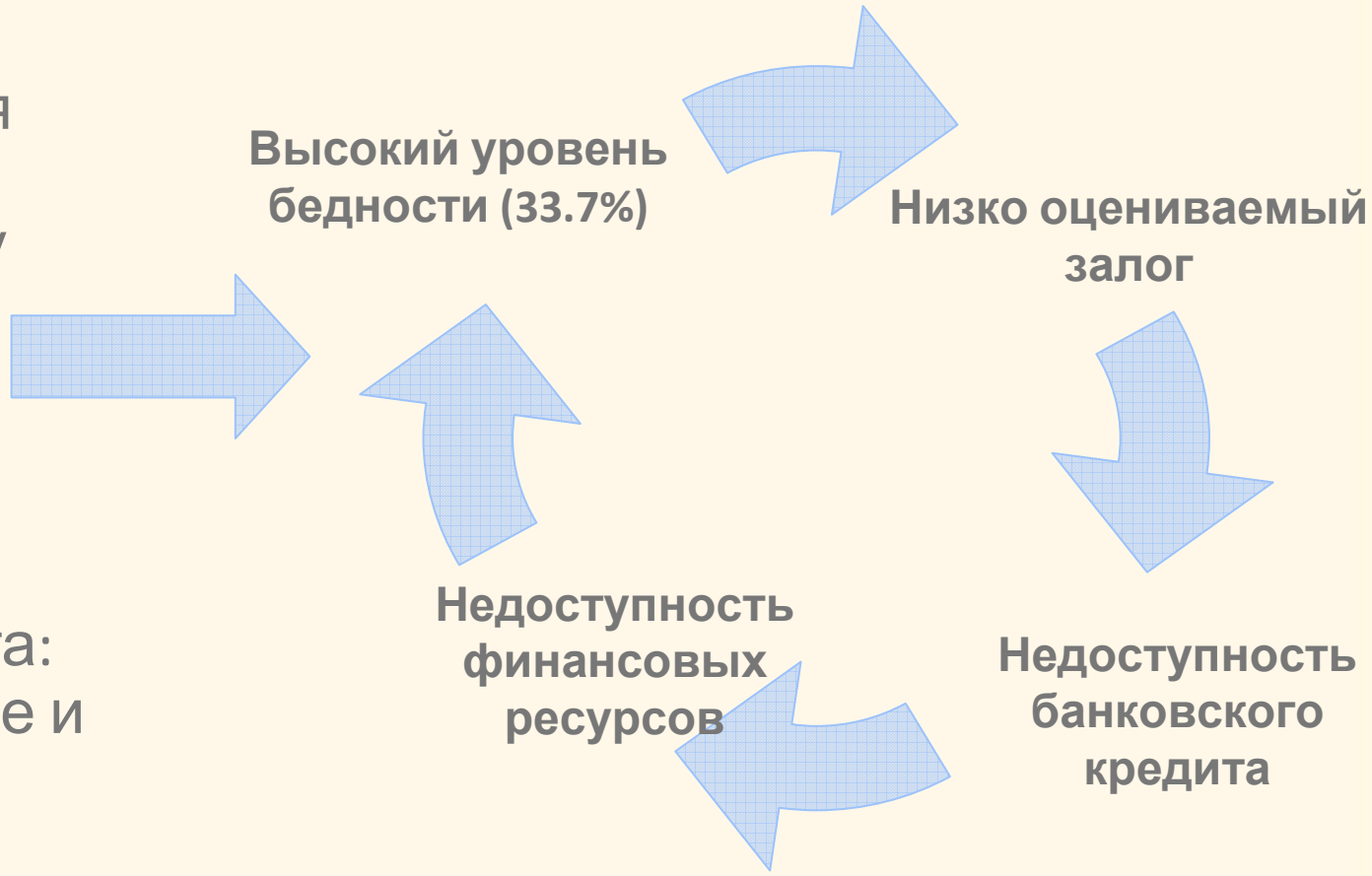

- Виды залога: недвижимое и движимое имущество

Количество организаций микрофинансового сектора за период с 2001 года по 31 августа 2011 года

	2001	2002	2003	2004	2005	2006	2007	2008	2009	2010	31.08.2011
МФО	0	0	72	104	136	168	233	291	359	397	430
КС	278	349	303	305	320	305	272	248	238	217	199

МФО -4 МФК, 314 МКК, 112 МКА

Количество коммерческих банков на 31 августа 2011г.	22

Законодательная база, регулирующая деятельность микрофинансовых организаций и кредитных союзов:

- Гражданский кодекс Кыргызской Республики
- Закон «О Национальном банке КР»
- Закон КР «О кредитных союзах»
- Закон КР «О микрофинансовых организациях»
- Закон «О банках и банковской деятельности»
- Закон «О лицензировании»
- Закон «О хозяйственных товариществах и обществах»
- Закон «О фирменных наименованиях»

Нормативные правовые акты Национального банка, регулирующие деятельность микрофинансовых организаций и кредитных союзов :

- О создании микрокредитных компаний и микрокредитных агентств на территории КР
- О лицензировании, реорганизации и ликвидации микрофинансовых компаний на территории КР
- О минимальных квалификационных требованиях, предъявляемых к должностным лицам микрофинансовых компаний, лицензируемых НБКР
- О лицензировании кредитных союзов
- а также Положения, регулирующие деятельность микрофинансовых организаций и кредитных союзов

Требования к минимальному размеру уставного капитала:

***50* млн. сом** *(примерно **1 млн. $**)*

- для МФК, привлекающих депозиты

***10* млн. сом** *(примерно **221 тыс. $**)*

- для МФК, не привлекающих депозиты

***100* тыс. сом** *(примерно **2 тыс. $**)*

-для МКК, имеющих филиалы

***50* тыс. сом** *(примерно **1 тыс. $**)*

- для МКК, не имеющих филиалы

Требования к минимальному размеру уставного капитала:

***500* тыс. сом** *(примерно **11 тыс. $**)*

-для КС, привлекающих депозиты

***30* тыс. сом** *(примерно **660 $**)*

- для КС, не привлекающих вклады

Для микрокредитного агентства требования по уставному капиталу отсутствуют.

Микрофинансовые организации и кредитные союзы могут быть созданы:

- ***МФО** – физическими и юридическими лицами - резидентами и нерезидентами Кыргызской Республики*

- ***КС** - 10 и более физическими лицами - резидентами Кыргызской Республики, юридическими лицами - резидентами в форме крестьянских (фермерских) хозяйств и кооперативов*

Итоги Стратегии развития микрофинансирования на 2006 – 2010 годы

	План	Факт
Охват населения	**4%**	**7%**
Общее количество заемщиков	**220 000**	**391 210**
Суммарный объем кредитов	**7 млрд. сом**	**11 млрд. сом**

Кредитный портфель (млн.сомов):

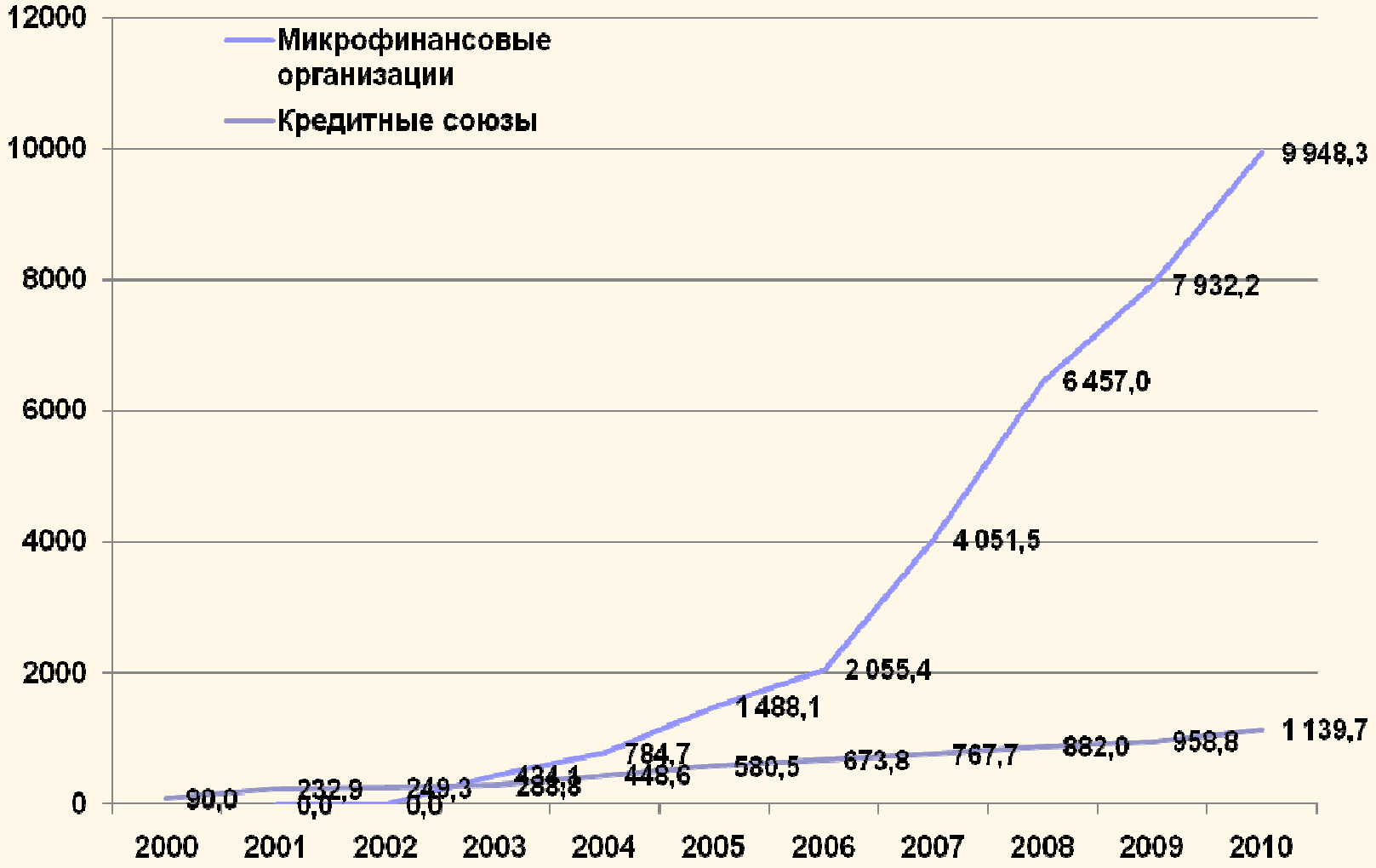

Количество заемщиков МФО и КС (тыс.чел.)

Средний размер микрокредита в 2005 и 2010 годах

2005		2010	
МФО	КС	МФО	КС
28,5 тыс.сом (691 $)	25,9 тыс.сом (628 $)	26,7 тыс.сом (568 $)	58,2 тыс.сом (1 236 $)

* Данные Национального банка Кыргызской Республики

	2008	2009	2010
* Уровень возвратности микрокредитов, %	96,5	96,6	97,4

* Данные Национального статистического комитета Кыргызской Республики

Средневзвешенные процентные ставки по кредитам в процентах

	2005	2006	2007	2008	2009	2010
Микрофинансовые организации	33,5	33,5	32,9	32,4	34,5	31,7
Кредитные союзы	26,8	25,9	25,8	28,0	29,5	30,7

Количество заемщиков (человек) по состоянию на 31.12.2010 г.

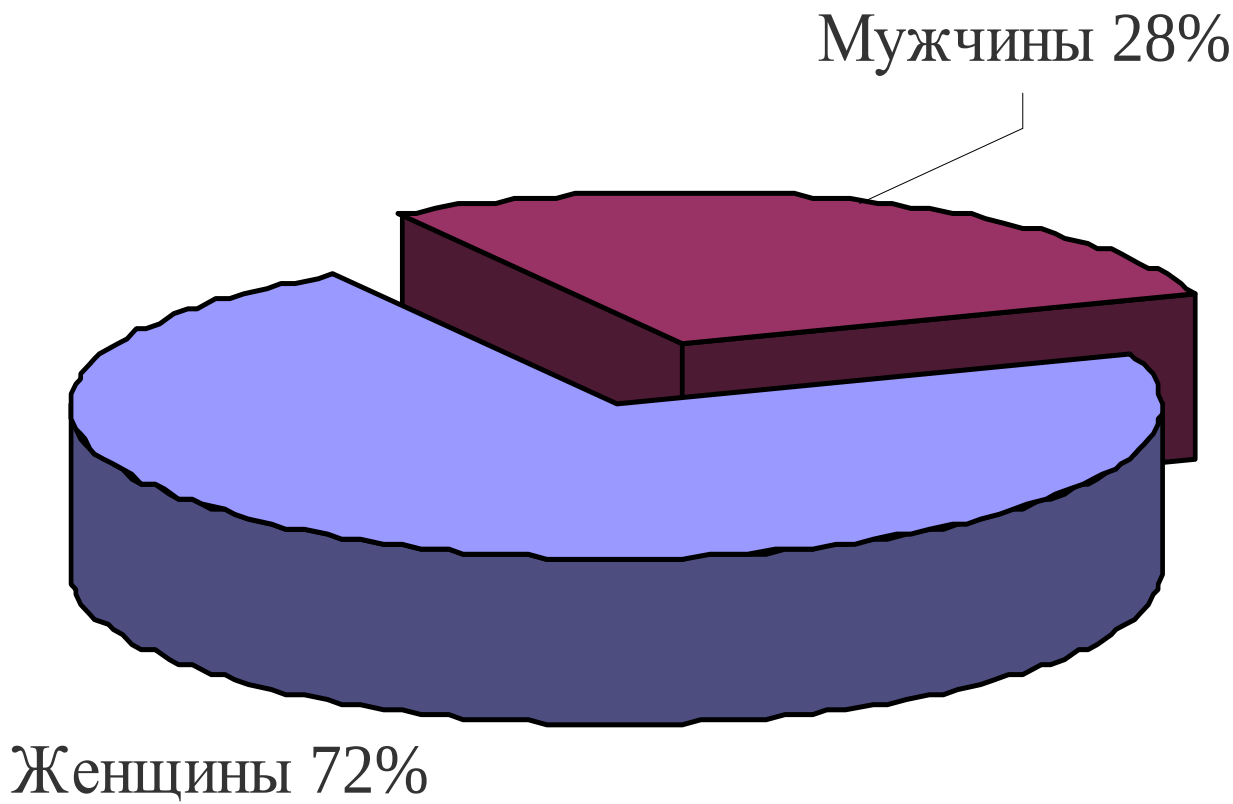

Географический охват услугами коммерческих банков и организаций микрофинансового сектора в процентах на 31 мая 2011

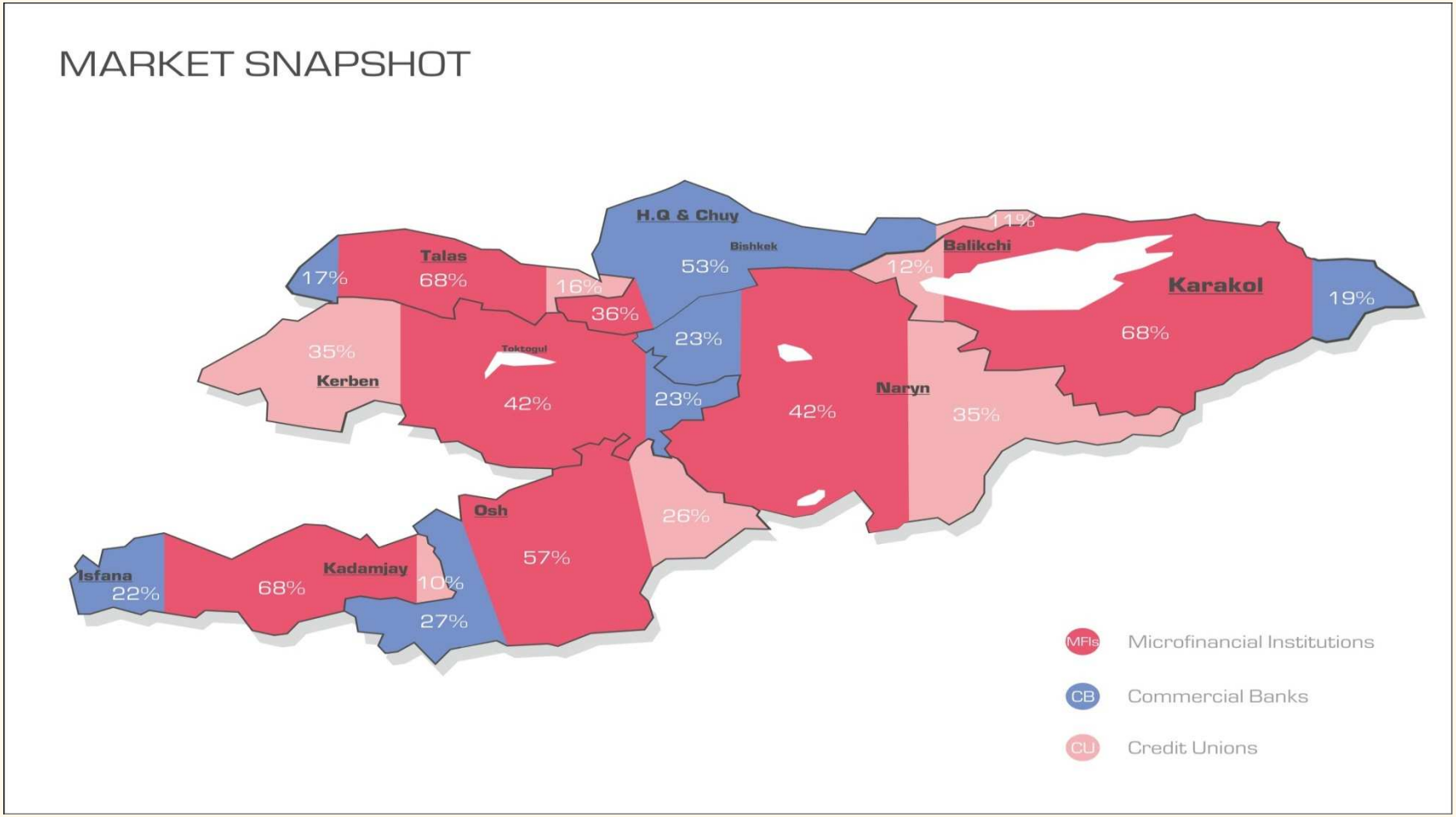

Депозиты в 2005 и 2010 году

	2005		2010	
	МФО	КС	МФО	КС
Депозиторы	-	-	-	1 298
Всего депозитов	-	-	-	35,0 млн.сом (743 тыс. $)
Средний размер депозита	-	-	-	26,9 тыс.сом (571 $)

Успешные примеры микрофинансирования

Каждый из них показывает своим примером, что можно изменить мир вокруг себя во имя лучшего будущего.
Мир создается нами.

Успешные примеры микрофинансирования

Что мы можем сделать для своей страны?

Быть лучшими, быть успешными - это помогает развитию страны.

Успешные примеры микрофинансирования

**Мы творим наше счастливое будущее,
будущее наших детей**

baby
version 2.0

Совершенствование национального законодательства

- расширение перечня операций проводимых кредитными союзами;
- разрешение осуществлять операции по денежным переводам;
- внедрение универсальных принципов защиты прав потребителей.

Индикаторы Стратегии развития микрофинансирования на 2011 – 2015 годы

	План
Охват населения	**10%**
Общее количество заемщиков	**500 000**
Суммарный объем кредитов	**18 млрд. сом**

Задачи Стратегии развития микрофинансирования на 2011 – 2015 годы

- Повышение уровня доступности финансовых услуг;
- Повышение финансовой грамотности населения и защита прав потребителей финансового рынка;
- Оптимизация и гармонизация законодательной и регулятивной среды;
- Продвижение новых продуктов на рынке микрофинансирования.

Спасибо за внимание!

Мээрим Саткеева
myfortuna@bk.ru
+ 996 543 171027

Национальный банк Кыргызской Республики
Кыргызская Республика, 720040 г. Бишкек, Ул. Уметалиева, 101
Tel: +996 312 669254 Fax: +996 312 454458
E-mail: msatkeyeva@nbkr.kg Website: www.nbkr.kg