



*Национальный статистический
комитет Кыргызской Республики*

Статистика энергетики в Кыргызской Республике

Астана, Казахстан, 11-14 июня 2017 год

*Заведующая отделом статистики промышленности
Нурбаева Айнура*



Политические рамки:

- I. ГЛОБАЛЬНЫЕ - ЦУР**
- II. НАЦИОНАЛЬНЫЕ - Стратегия долгосрочного развития 2040 (долгосрочная)
Программа устойчивого развития 2018 - 2022 (среднесрочная)**
- III. СЕКТОРАЛЬНЫЕ - Программа совершенствования и развития государственной статистики Кыргызской Республики на 2015-2019 годы

Концепция развития топливно-энергетического комплекса Кыргызской Республики на 2017- 2030 годы. (проект)**

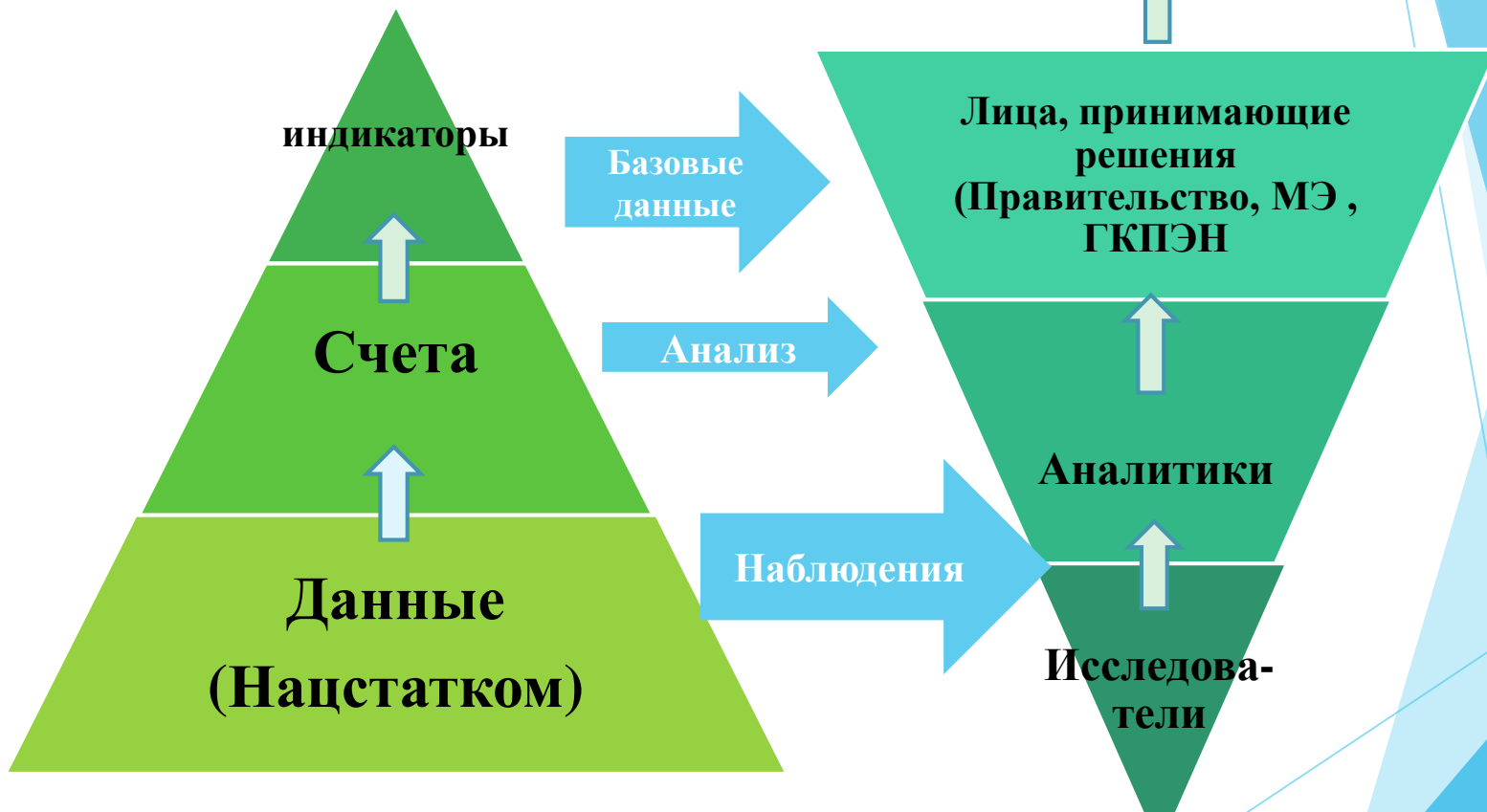


Национальный статистический комитет Кыргызской Республики

- ▶ **1-ТЭБ** (отчет о топливно-энергетический баланс)
- ▶ **24-энергетика** (о производстве, распределении и потреблении электрической энергии, составе энергетического оборудования)
- ▶ **6-ТП** (о технико-экономических показателях работы теплоэлектростанции, гидроэлектростанции и котельной)
- ▶ **4-СН** (о запасах топлива)
- ▶ **1-П (электро) срочная** (о производстве, передаче и распределении электроэнергии)
- ▶ **1-П (тепло) срочная** (о производстве и распределении теплоэнергии)
- ▶ **1-П (газ) срочная** (о распределении сетевого газа)



Кто и какую информацию использует?





Статистика энергетики

Производство

- ▶ Статистические данные топливно-энергетических ресурсов

- электроэнергия
- уголь
- газ
- нефть

Потребление

- ▶ На преобразование в другие виды энергии (на производство электрической и тепловой энергии)
- ▶ В качестве материала на производство и **не топливные** нужды
- ▶ На непосредственное потребление в качестве топлива или энергии

ГКЭД (версия 3)- Государственный классификатор видов экономической деятельности (NACE, Rev2);

(ГСКП, версия 3) - Государственный статистический классификатор продукции (товаров и услуг) (CPA 2008, PRODCOM 2008)

СОАТЕ - Государственный статистический классификатор системы обозначений объектов административно-территориальных единиц;

ГКФС - Государственный классификатор форм собственности.

ГКОПФ - Государственный классификатор организационно-правовых форм хозяйствующих субъектов



ВЫЗОВЫ

Движущие
силы

- Цели устойчивого развития и мониторинг ЦУР

Инструменты

- СНС
- СЭЭУ
- ИОДХ
- Экономическая статистика

Статистика
энергетики

Координация (дорожная карта)

Коммуникация
(важность данных- распространение)

Интеграция (институционализация-
стандарты- рамочные
рекомендации)

Модернизация (стандартизирован
бизнес архитектура- новые
инструменты)

Наращивание потенциала
(Нац. стратегии по развитию
статистики- техническая помощь-
мобилизация ресурсов)

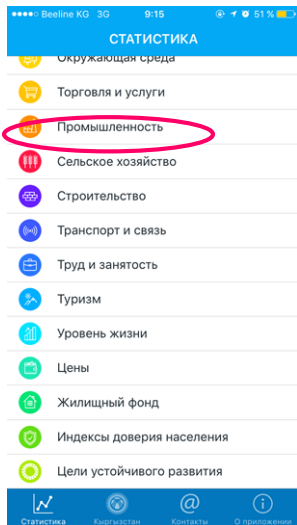
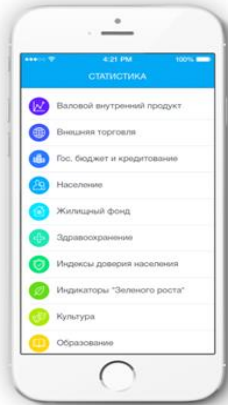


Международное сотрудничество: вопросники

- **Совместный** вопросник по статистике энергетики (*МЭА/Евростат/ЕЭК ООН*);
- Вопросники по газу и нефти в рамках Совместных инициатив в области данных по газу и по нефти (*Статотдел ООН*);
- Вопросник Международного агентства по возобновляемой энергии (*IRENA*);
- Вопросники по использованию топливно-энергетических ресурсов (*Евразийская Экономическая Комиссия*)



Распространение



Кыргызча Русский English Обратная связь Карта сайта RSS

90 лет Государственный статистический комитет Кыргызстана

Национальный статистический комитет Кыргызской Республики

ГЛАВНАЯ О КОМИТЕТЕ СТАТИСТИКА ПУБЛИКАЦИИ ОТЧЕТНОСТЬ УСЛУГИ ОБРАЩЕНИЯ ГРАЖДАН

- ВНЕШНЕЭКОНОМИЧЕСКАЯ ДЕЯТЕЛЬНОСТЬ
- ГЕНДЕРНАЯ СТАТИСТИКА
- ЖИЛИЩНЫЙ ФОНД
- ЗАНЯТОСТЬ
- ЗАРАБОТНАЯ ПЛАТА
- ЗДРАВООХРАНЕНИЕ
- ИНВЕСТИЦИИ
- ИНФОРМАЦИОННО-КОММУНИКАЦИОННЫЕ ТЕХНОЛОГИИ
- МАЛОЕ И СРЕДНЕЕ ПРЕДПРИНИМАТЕЛЬСТВО
- НАСЕЛЕНИЕ
- НАЦИОНАЛЬНЫЕ СЧЕТА
- ОБРАЗОВАНИЕ И КУЛЬТУРА
- ОКРУЖАЮЩАЯ СРЕДА
- ПРЕСТУПНОСТЬ
- ПРОМЫШЛЕННОСТЬ**
- СЕЛЬСКОЕ ХОЗЯЙСТВО
- СТРОИТЕЛЬСТВО
- ТОРГОВЛЯ И УСЛУГИ НАСЕЛЕНИЮ
- ТРАНСПОРТ И СВЯЗЬ
- ТУРИЗМ
- УРОВЕНЬ ЖИЗНИ НАСЕЛЕНИЯ
- ФИНАНСЫ
- ЦЕНЫ И ТАРИФЫ
- OPENDATA
- АНАЛИТИЧЕСКИЙ МАТЕРИАЛ
- БАЗЫ ДАННЫХ
- ЕВРАЗИЙСКИЙ ЭКОНОМИЧЕСКИЙ СОЮЗ
- ИНДЕКС ДОВЕРИЯ НАСЕЛЕНИЯ
- РЕГИОНАЛЬНАЯ СТАТИСТИКА
- СПЕЦИАЛЬНЫЙ СТАНДАРТ РАСПРОСТРАНЕНИЯ ДАННЫХ МВФ
- СТАТИСТИЧЕСКИЕ ПЕРЕПИСИ
- ЦЕЛИ РАЗВИТИЯ ТЫСЯЧЕЛЕТИЯ
- ЦЕЛИ УСТОЙЧИВОГО РАЗВИТИЯ

ОСНОВНЫЕ МАКРОЭКОНОМИЧЕСКИЕ ПОКАЗАТЕЛИ В ЯНВАРЕ-МАРТЕ 2016 ГОДА

Валовой внутренний продукт <i>в январе-марте 2016г. в % к январю-марту 2015г.</i>	95.1 %	Инвестиции в основной капитал	99.3 %
Промышленность <i>Индекс физического объема</i>	74.3 %	Торговля	105.1 %
Сельское хозяйство	101.5 %	Индекс потребительских цен <i>в % к декабрю 2015г.</i>	98.8 %

При использовании статистических данных в средствах массовой информации и научных трудах, распространении в информационных сетях, на бумажных, магнитных и иных носителях пользователи обязаны ссылаться на их источник (ст. 17 Закона о Государственной статистике) [Закреть](#) [Подробнее](#)

Спасибо за внимание!