
Европейская экономическая комиссия

Конференция европейских статистиков

Группа экспертов по статистике миграции

Женева, Швейцария, 7-8 мая 2024 г.

Пункт 7 предварительной повестки дня

Результаты переписи населения 2020 года по миграции

Раунд переписей населения 2020 года: миграция населения стран СНГ¹

Межгосударственный статистический комитет СНГ (Статкомитет СНГ)

Аннотация

Регион Содружества Независимых Государств характеризуется интенсивными миграционными перемещениями между государствами – участниками. Эти перемещения связаны как с переменной места постоянного жительства, так и временной миграцией. Ежегодно внутри Содружества совершается около 8 млн. перемещений в связи временной трудовой миграцией, и примерно 700 тыс. человек меняют место постоянного жительства.

Учет миграции является одной из наиболее сложных проблем на протяжении всего периода существования Содружества.

Совет глав государств СНГ в 2016 году принял решение о проведении национальных переписей населения в максимально близкие к 2020 году сроки: с октября 2019 года по октябрь 2020 года. Такое сближение позволило бы, в том числе, оценить объемы и потоки межгосударственных перемещений внутри Содружества. В этих целях Статкомитет СНГ совместно со статистическими службами разработал перечень показателей по миграции, информацию для которых важно получить по итогам национальных переписей. Однако эпидемия COVID-19 не позволила странам СНГ провести переписи в максимально близкие к 2020 году сроки, ряд стран вынуждены были перенести переписи на более поздние годы. В настоящее время переписано 212 млн. человек, или более 80% суммарной численности стран СНГ.

Настоящий доклад содержит основные итоги переписей населения раунда 2020 года стран СНГ в части миграции и гражданства..

¹ Подготовлено Ириной Збарской, начальником Управления социально-демографической статистики Статкомитета СНГ

1. Для стран Содружества Независимых Государств всеобщие переписи населения сохраняют свое значение основного информационного ресурса о населении, который позволяет получить его социально-демографические, экономические и этно-культурные характеристики.
2. В поддержку резолюции ООН, объявившей о проведении переписей населения и жилищного фонда раунда 2020 года, были приняты соответствующие решения Совета глав государств СНГ (2016 г.) и Совета глав правительств СНГ (2017 г.), поддержавших проведение национальных переписей и призвавших страны Содружества максимально сблизить сроки национальных переписей. Однако эпидемия COVID-19 не позволила странам СНГ провести переписи в максимально близкие к 2020 году сроки, ряд стран вынуждены были перенести переписи на более поздние годы.
3. В настоящее время Азербайджан, Армения, Беларусь, Казахстан, Кыргызстан, Россия, Таджикистан и Туркменистан провели национальные переписи и опубликовали их итоги¹. Всего переписано 212 млн человек, или более 80% суммарной численности стран СНГ. Из них 35 млн, или 16% переписанного населения, самостоятельно заполнили переписные листы по Интернету, а по 84% переписанного населения информация собиралась методом опроса или была получена из административных источников.
4. В Молдове перепись населения проходит с 8 апреля по 7 июля 2024 года. В Узбекистане в 2021 году состоялась пробная перепись в 4-х регионах страны с охватом более 500 тыс. человек и в настоящее время уточняются сроки проведения всеобщей переписи населения.
5. Статкомитет СНГ совместно с национальными статистическими службами согласовал перечень вопросов для гармонизированного измерения *миграции и рабочей силы в рамках раунда 2020 года*, их конкретные формулировки, методологию получения и таблицы для публикации итогов. Выработанные предложения соответствуют Рекомендациям Конференции европейских статистиков по проведению переписей населения и жилищного фонда раунда 2020 года.
6. Для измерения миграции стран СНГ были согласованы следующие показатели:
 - a. постоянное местожительство (или место обычного жительства);
 - b. местонахождение в момент переписи;
 - c. страна рождения (место рождения);
 - d. страна гражданства (гражданство);
 - e. продолжительность проживания в данном месте (год и месяц прибытия в текущее место жительства);
 - f. прежнее местожительство.
7. Для изучения совокупной рабочей силы были отобраны ключевые показатели:
 - a. статус участия в составе рабочей силы;
 - b. статус в занятости;
 - c. основной источник средств к существованию.

¹ В докладе приводятся данные, представленные статистическими службами государств-участников СНГ в Статкомитет СНГ в рамках информационного обмена, а также использовалась информация, размещенная на сайтах статистических служб стран СНГ.

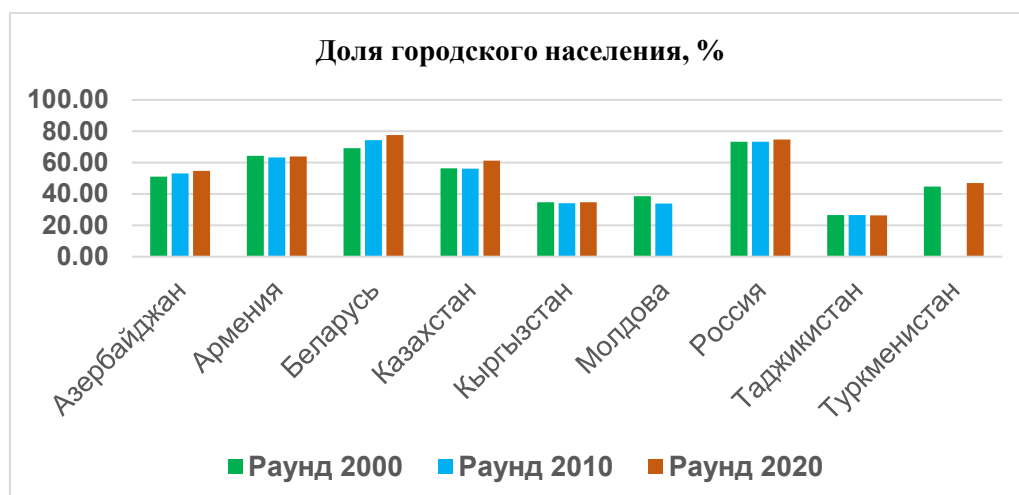
8. Тема миграции традиционно является одной из основных в программах национальных переписей стран СНГ. Помимо общих вопросов в переписные листы включаются и темы, которые позволяют получить расширенную, дополнительную информацию о происходящих в стране миграционных процессах (Приложение 1). Все страны (за исключением Туркменистана) собирают информацию о временно отсутствующих и временно находящихся. В Республике Беларусь и Республике Казахстан изучалась тема о намерении граждан выехать из страны: по причинам и продолжительности выезда; в Республике Молдова – о намерении выехать и продолжительности выезда. В Российской Федерации и Туркменистане задавались вопросы о регистрации по месту постоянного жительства..
9. Тенденции демографического развития в части рождаемости и смертности, динамика внешней и внутренней миграции влияют на изменения **численности постоянного населения** и его распределении по стране.

Таблица 1

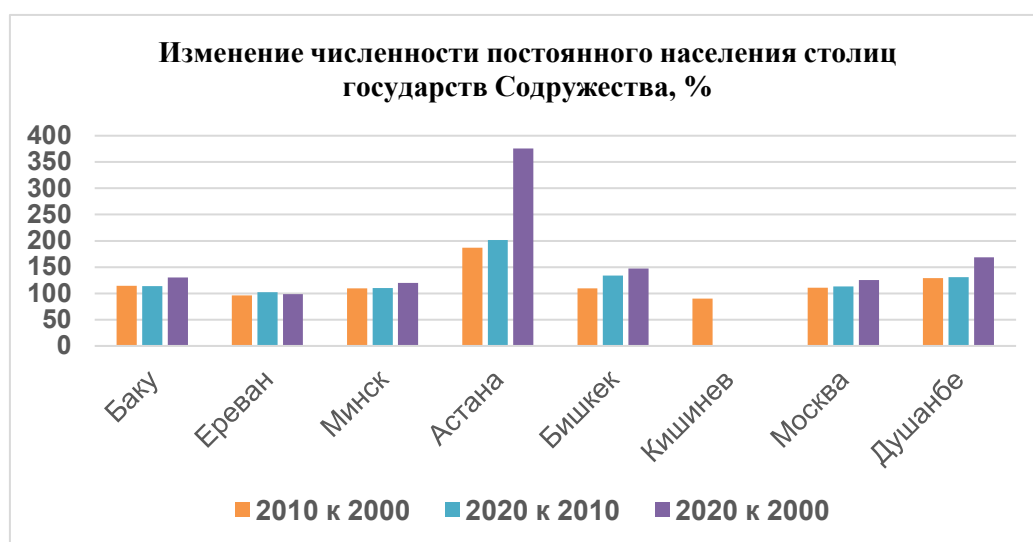
Численность постоянного населения в странах СНГ
(по данным переписей населения)

	Численность постоянного населения, тысяч человек			Изменение численности населения, %		
	2000	2010	2020	2000/ 1989	2010/ 2000	2020/ 2010
Азербайджан	7 953,4	8 922,4	9 951,4	113,3	112,2	111,5
Армения	3 213,0	3 018,9	2 932,7	97,2	94,0	97,1
Беларусь	10 045,2	9 503,8	9 413,4	98,9	94,6	99,0
Казахстан	14 981,3	16 009,6	19 186,0	92,4	106,9	119,8
Кыргызстан	4 822,9	5 362,8	6 936,2	113,3	111,2	129,3
Молдова	3 383,3	2 998,2		92,5	88,6	
Россия	145 166,7	145 141,0	147 182,1	98,7	100,0	101,4
Таджикистан	6 127,5	7 564,5	9 661,6	120,3	123,5	127,7
Туркменистан	4 437,6	...	7 057,8	126,0

10. В Азербайджане, Казахстане, Кыргызстане и Таджикистане сохраняются высокие темпы роста численности населения, в Армении, Беларуси и Молдове (данным по двум предыдущим раундам) население сокращается. В России – численность постоянного населения всех трех последних переписей превышала текущую оценку на момент переписи. При этом годовые темпы изменения текущей оценки в межпереписной период демонстрировали снижение общей численности. Такое превышение при переписи объясняется неучтенной в межпереписной период иммиграцией (см. п.11).
11. Итоги переписей всех трех последних раундов свидетельствуют, что в большинстве стран СНГ **процесс урбанизации** стабилизировался. В Армении, Кыргызстане, России, Таджикистане доля городского населения сохраняет свои значения на уровне предыдущих раундов. В Азербайджане, Беларуси, Казахстане и Туркменистане городское население незначительно увеличилось в относительном выражении. Частично это может быть связано с происходящими административно-территориальными преобразованиями - переводом сельских населенных пунктов в категорию городских поселений.



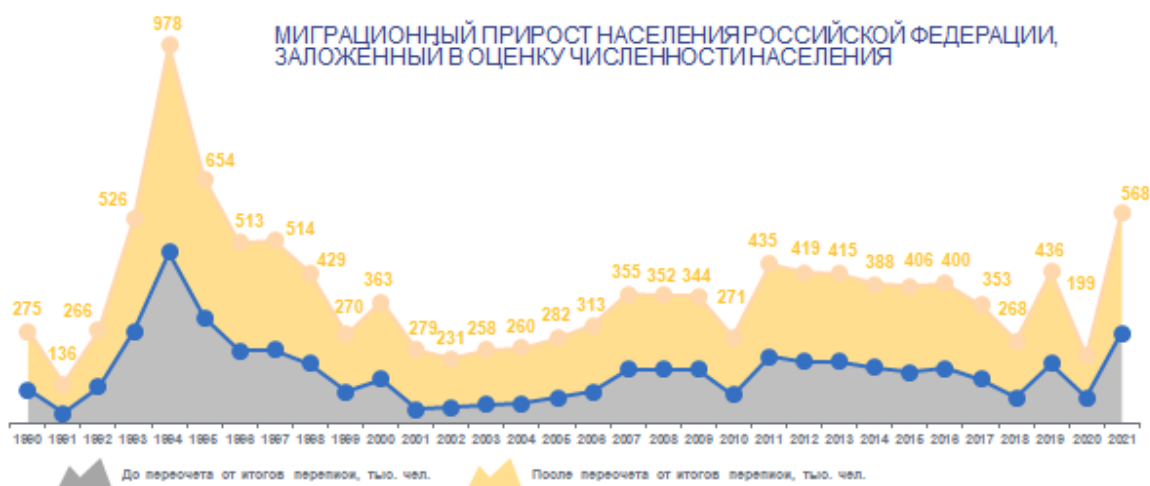
9. За последние десятилетия выросла численность населения столиц практически всех стран СНГ. Вектор миграции, направленный в сторону столичного региона, характерен как для внутренних передвижений, так и для внешней миграции. Это связано с диверсифицированными предложениями на рынке труда и, соответственно, с большей вероятностью трудоустройства, более развитой инфраструктурой, большим выбором образовательных учреждений и т.д. Также рост численности агломераций может быть связан с включением в границы столицы близлежащих населенных пунктов. При этом отмечается рост численности населения не только самого столичного города, но и прилегающих к нему поселений. В значительной степени, это объясняется более низкой стоимостью жилья по сравнению со столицей.



10. Получаемые при переписях итоги по численности населения, как правило, имеют отклонения от текущих оценок. Это связано с рядом причин, в частности, с существующими в странах особенностями учета демографических и миграционных событий. И если в целом учет событий естественного движения населения исторически в странах СНГ достаточно хорошо налажен, то учет миграции имеет проблемы.
11. Расхождения в численности населения, полученной при переписи, от текущей оценки относят на счет учета мигрантов в межпереписной период. Возникает необходимость проведения ретроспективных пересчетов, т.е. распределения полученной разницы по

годам до предыдущего переписного года. Как правило, пересчеты осуществляются в отношении численности и половозрастной структуры населения. Например, все три последних переписи Российской Федерации показали превышение переписных данных от текущей оценки численности, и в этой связи выполнялись соответствующие пересчеты, связанные с корректировкой ежегодных объемов миграции².

— УЧЕТ МИГРАЦИИ В МЕЖПЕРЕПИСНОЙ ПЕРИОД



16

12. Всеобщие переписи населения позволяют получить информацию о **распределении постоянного населения по гражданству**. Итоги переписи свидетельствует, что 98-99 процентов населения стран СНГ являются гражданами своей страны. Оставшаяся часть постоянного населения на уровне 1-2 процента имеют гражданство других стран, в большинстве - это граждане стран Содружества.
13. Во всех странах СНГ была получена информация о лицах без гражданства. Их численность в абсолютном выражении незначительна и практически везде имеет тенденцию к сокращению по сравнению с итогами прошлой переписи, за исключением Кыргызстана (5,9 тыс. человек против 1,6 тыс. человек) и Таджикистана (2,8 тыс. человек против 1,3 тыс. человек).
14. Россия – основная страна-реципиент на пространстве Содружества. Сюда направляются значительные потоки людей, как меняющих место постоянного жительства, так и временных трудовых мигрантов. Ниже представлены итоги последней Всероссийской переписи населения (ВПН-2020) в отношении распределения иностранных граждан по стране гражданства³.

² «Учет миграционных процессов во Всероссийских переписях населения», доклад Г.Е. Шевердовой, Росстат, Научная конференция «Ломоносовские чтения - 2024», Московский государственный университет, Москва, 2024 г.

³ «Учет миграционных процессов во Всероссийских переписях населения», доклад Г.Е. Шевердовой, Росстат, Научная конференция «Ломоносовские чтения - 2024», Московский государственный университет, Москва, 2024 г.

ИТОГИ ВПН-2020



12

12. **Продолжительность проживания в месте постоянного жительства** свидетельствует об интенсивности миграционных процессов. По данным переписи населения Республики Беларусь и Всероссийской переписи населения примерно только половина населения проживает непрерывно с рождения в месте постоянного жительства. При этом около 80% населения от числа лиц, проживающих не с рождения в месте постоянного жительства этих стран, это лица, которые совершили передвижение внутри страны⁴, а примерно 20% - это лица, приехавшие из-за рубежа.
13. Население Кыргызстана, Казахстана, Азербайджана, Таджикистана в меньшей степени склонно менять место постоянного жительства. В этих странах от 70 до 90 процентов населения проживают с рождения в месте постоянного жительства.

⁴ Необходимо иметь в виду, что фиксируется последнее перемещение. В случае, если респондент приехал в страну из-за рубежа, а затем менял места постоянного жительства, при переписи фиксируется только последний случай миграции внутри страны.

Таблица 2
Продолжительность проживания населения в месте постоянного жительства
(по данным переписей населения)

	Все население	в процентах		
		Проживающие непрерывно в месте постоянного жительства		
		с рождения	не с рождения	
всего	из них прибыло с территории данной страны			
Азербайджан				
2009	100	86,6	13,4	79,8
2019	100	89,4	10,6	83,6
Армения				
2011	100	74,5	25,5	67,6
2022	100	79,0	21,0	76,8
Беларусь				
2009	100	59,0	39,1	91,2
2019	100	52,9	45,9	78,5
Казахстан				
2009	100	62,7	37,3	39,8
2021	100	71,8	28,2	47,5
Кыргызстан				
2009	100	75,0	25,0	81,5
Россия				
2010	100	44,4	51,6	...
2021	100 ⁵	55,4	27,3	80,3
Таджикистан				
2010	100	...	7,9	92,6
2020	100	92,9	7,1	97,5

15. Программы национальных переписей населения формируются в целях сохранения преемственности с предыдущими переписями, а также для обеспечения текущих информационных потребностей. Ниже приводятся итоги переписей населения раунда 2020 года, связанные с отдельными аспектами миграции в странах СНГ.

16. В программу переписи населения **Республики Беларусь, Республики Казахстан и Республики Молдова** были включены вопросы, связанные с эмиграционными намерениями населения как в части смены места постоянного жительства, так и в связи с предполагаемыми краткосрочными выездами из страны.

17. В Республике Беларусь вопросы были сформулированы следующим образом:

Планируете ли Вы уехать из страны
- если «Да», то на какой срок
Причина, по которой планируете уехать из страны

18. Полученные результаты представлены в таблице 3.

⁵ Включая лиц, не указавших прежнее место жительства.

Таблица 3
Население в возрасте 15 – 74 лет, планирующие выехать из Республики Беларусь, по причине выезда ⁶

	Всего	из них указали причину выезда					
		работа	учеба	семейные обстоятельства	медицинское лечение	возвращение на прежнее место жительства	изменение жилищных условий
Мужчины и женщины	145 793	58 387	11 110	19 201	814	6 071	8 262
из них планируют выехать на:							
- срок менее 1 года	32 572	14 712	1 758	3 692	438	135	301
- срок более 1 года	33 882	16 949	5 546	3 571	104	186	1 129
- постоянное место жительства	79 339	26 726	3 806	11 938	272	5 750	6 832
Мужчины	81 411	38 918	4 671	6 388	432	3 616	4 490
Женщины	64 382	19 469	6 439	12 813	382	2 455	3 772
Городское население	129 364	50 975	10 237	16 372	711	5 800	7 473
Сельское население	16 429	7 412	873	2 829	103	271	789

19. Вопросы о **временно отсутствующих гражданах** включены в программы всех стран СНГ (за исключением Туркменистана). Такая информация важна как для стран, отдающих население (доноров), так и для принимающих стран (реципиентов), поскольку этот миграционный потенциал отражает мобильную часть национальной рабочей силы.
20. По данным переписи населения **Азербайджанской Республики** 683 тысячи человек отсутствовали в стране на момент переписи, при этом свыше 70 % - это сельские жители. Из общего числа отсутствующих 360 тысяч составили мужчины и 323 тысячи - женщины⁷.
21. В **Кыргызской Республике** в ходе переписи населения 2022 года была собрана подробная информация по лицам, временно отсутствующим в стране. На момент переписи 1 094,5 тыс. человек временно отсутствовали в месте своего постоянного жительства, из них 88,1% отсутствовали в связи с работой, 7,1% - по семейным обстоятельствам, 3,8% - в связи с учебой и 1,0% - по другим причинам⁸. Из общего числа временно отсутствующих 80,0% выехали за пределы страны и практически все – в страны СНГ (Таблица 4).

⁶ <https://www.belstat.gov.by/upload/iblock/573/573cba293969c52e94b2a79aea51bbee.pdf>

⁷ Siyahiyaalinma-2019, Cild A.pdf. Том А переписи Азербайджана 2019 года.

⁸ <https://stat.kg/media/publicationarchive/a5bb2b71-d819-4780-9067-81cb00f93663.pdf>

Таблица 4

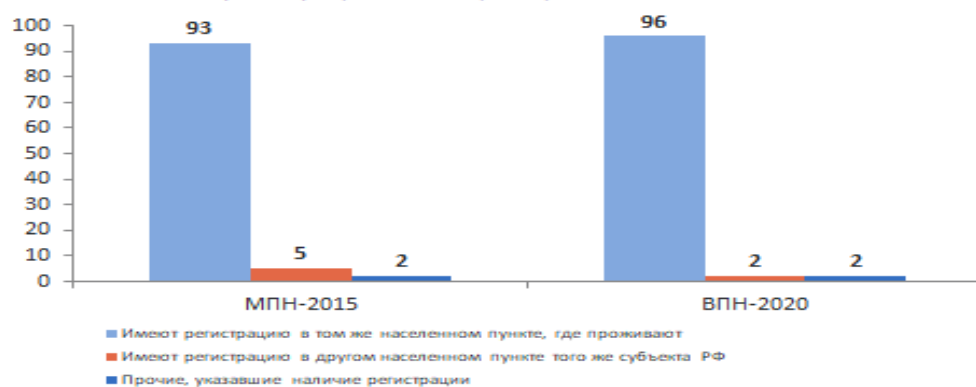
Численность временно отсутствующего населения
по причинам отсутствия и месту пребывания

	Все население	В том числе отсутствующие по причине			
		работы	учебы	семейным обстоятельствам	иное
Кыргызская Республика	1 094 514	964 630	41365	77 372	11 147
в том числе находящиеся					
за пределами Кыргызской Республики	876 863	857 605	2 548	14 821	1 909
на территории стран СНГ	872 874	855 156	1 777	14 177	1 764
Казахстан	2 158	1 221	107	740	90
Россия	870 304	853 849	1 619	13 227	1 609
Узбекистан	291	42	29	169	51
другие страны СНГ	121	44	22	41	14
на территории стран вне СНГ	4 009	2 449	771	644	145
в пределах Кыргызской Республики	217 631	107 025	38 817	62 551	9 238

22. В программу **Всероссийской переписи населения** были включены вопросы о регистрации по месту жительства или по месту пребывания в помещении, где человек постоянно проживает⁹.

ИТОГИ ВПН-2020

Население частных домохозяйств по месту проживания и месту регистрации
(в % указавшим наличие регистрации в помещении)



⁹ «Учет миграционных процессов во Всероссийских переписях населения», доклад Г.Е. Швердовой, Росстат, Научная конференция «Ломоносовские чтения - 2024», Московский государственный университет, Москва, 2024 г.

23. Вопросы, связанные с указанием регистрации, были впервые апробированы в России при микропереписи населения 2015 года (МПН-2015) для обеспечения возможности последующего перехода на комбинированную перепись населения на основе регистра населения. Результаты переписи населения подтвердили, что у абсолютного большинства населения имеется регистрация (прописка) в том же населенном пункте, в котором прошел перепись. Полученные итоги позволяют оценить разницу численности населения, фактически проживающего и зарегистрированного в населенных пунктах для сопоставления с данными административных источников
24. В программу сплошной переписи населения и жилищного фонда **Туркменистана 2022** года был включен вопрос «Место Вашей прописки (постоянной регистрации)» с вариантами ответов: Туркменистан, другое государство.
25. Национальные статистические службы стран СНГ в целом завершили обработку и публикацию итогов проведенных переписей населения и жилищного фонда раунда 2020 года. В настоящее время Статкомитет СНГ в рамках согласованного межгосударственного информационного обмена размещает информацию с итогами переписей населения стран на своем сайте <https://new.cisstat.org/census>.

Приложение 1
Вопросы миграции, включенные в программы
переписей населения государств-участников СНГ

	Раунд	Азербайджан	Армения	Беларусь	Казахстан	Кыргызстан	Молдова	Россия	Таджикистан	Туркменистан	Узбекистан ¹
Страна рождения (место рождения)*	2000	♦	♦	♦	♦	♦	♦	♦	♦	♦	
	2010	♦	♦	♦	♦	♦	♦	♦	♦	♦	
	2020	♦	♦	♦	♦	♦	♦	♦	♦	♦	♦
- в данной стране	2000	♦	♦	♦	♦	♦	♦	♦	♦	♦	
	2010	♦	♦	♦	♦	♦	♦	♦	♦	♦	
	2020	♦	♦	♦	♦	♦	♦	♦	♦	♦	♦
-в другом государстве (указать)	2000	♦	♦	♦	♦	♦	♦	♦	♦	♦	
	2010	♦	♦	♦	♦	♦	♦	♦	♦	♦	
	2020	♦	♦	♦	♦	♦	♦	♦	♦	♦	♦
Гражданство*	2000	♦	♦	♦	♦	♦	♦	♦	♦	♦	
	2010	♦	♦	♦	♦	♦	♦	♦	♦	♦	
	2020	♦	♦	♦	♦	♦	♦	♦	♦	♦	♦
-данной страны	2000	♦	♦	♦	♦	♦	♦	♦	♦	♦	
	2010	♦	♦	♦	♦	♦	♦	♦	♦	♦	
	2020	♦	♦	♦	♦	♦	♦	♦	♦	♦	♦
- другого государства (указать)	2010	♦	♦	♦	♦	♦	♦	♦	♦	♦	
	2020	♦	♦	♦	♦	♦	♦	♦	♦	♦	♦
- двойное гражданство (указать)	2000						♦	♦		♦	
	2010		♦				♦	♦		♦	
	2020		♦				♦	♦	♦	♦	
Проживание в данном населенном пункте (постоянное место жительства)*	2000	♦	♦	♦	♦	♦	♦	♦	♦	♦	
	2010	♦	♦	♦	♦	♦	♦	♦	♦	♦	
	2020	♦	♦	♦	♦	♦	♦	♦	♦	♦	♦
С какого времени проживаете в данном населенном пункте	2000		♦	♦	♦	♦	♦	♦	♦	♦	
	2010	♦	♦	♦	♦	♦	♦	♦	♦	♦	
	2020	♦	♦	♦	♦	♦	♦	♦	♦	♦	♦
Место предыдущего жительства	2000		♦	♦		♦	♦		♦	♦	
	2010	♦	♦	♦	♦	♦	♦			♦	
	2020	♦	♦	♦	♦	♦	♦	♦	♦	♦	♦
- находилось ли прежде место жительства на территории данного государства	2000		♦	♦		♦	♦			♦	
	2010	♦	♦	♦	♦	♦	♦			♦	
	2020	♦	♦	♦	♦	♦	♦	♦	♦	♦	♦
если нет, то:											
-- указание страны, из которой прибыли в данное государство на	2000		♦	♦		♦	♦		♦	♦	
	2010	♦	♦	♦	♦	♦	♦		♦	♦	

	Раунд	Азербайджан	Армения	Беларусь	Казахстан	Кыргызстан	Молдова	Россия	Таджикистан	Туркменистан	Узбекистан ¹
постоянное место жительства											
	2020	♦	♦	♦	♦	♦	♦	♦	♦	♦	♦
Проживали ли 1 год и более в другой стране	2010			♦	♦		♦			♦	
	2020			♦	♦	♦	♦	♦		♦	♦
- из какой страны прибыли на постоянное место жительства	2010			♦	♦		♦		♦	♦	
	2020	♦		♦	♦	♦	♦	♦		♦	♦
- год прибытия	2010			♦			♦			♦	
	2020			♦	♦	♦	♦	♦		♦	♦
Цель прибытия в страну на постоянное место жительства	2000		♦								
	2010	♦	♦	♦		♦				♦	
	2020	♦	♦	♦	♦	♦	♦			♦	
Временное проживание*	2000	♦	♦	♦	♦	♦			♦	♦	
	2010	♦	♦		♦	♦			♦	♦	
	2020	♦	♦	♦	♦	♦	♦	♦	♦		♦
Временное отсутствие*	2000	♦	♦	♦	♦	♦	♦		♦	♦	
	2010	♦	♦	♦	♦	♦	♦		♦	♦	
	2020	♦	♦	♦	♦	♦	♦	♦	♦		♦
- причина отсутствия	2000		♦	♦		♦	♦				
	2010	♦	♦	♦		♦	♦		♦		
	2020	♦	♦	♦	♦	♦	♦	♦	♦		♦
- продолжительность отсутствия	2000	♦	♦	♦		♦	♦				
	2010	♦	♦	♦		♦	♦		♦		
	2020	♦	♦	♦	♦	♦	♦	♦	♦		♦
Возвращение на историческую родину, к прежнему месту жительства	2000										
	2010	♦	♦	♦	♦					♦	
	2020	♦	♦	♦	♦	♦				♦	
Беженец или вынужденный переселенец	2000	♦	♦		♦	♦			♦	♦	
	2010	♦	♦	♦							
	2020	♦	♦	♦		♦	♦				♦
Планируете ли Вы уехать из страны	2020			♦	♦		♦				
- если «Да», то на какой срок	2020			♦	♦		♦				
Причина, по которой планируете уехать из страны	2020			♦	♦						
Место Вашей прописки (постоянной регистрации)	2020									♦	
Где Вы зарегистрированы по месту жительства?	2020							♦			

¹ Пробная перепись 2021 года.